

MUNICIPIO DE TANCÍTARO MICHOCACÁN

SEGUNDO INFORME TRIMESTRAL 2024

LIC. GERARDO MORA MORA
PRESIDENTE MUNICIPAL

LIC. CARLOS GARCÍA BUCIO
SECRETARIO MUNICIPAL

LC. LAURA ADELINA HUERTA OROZCO
ENCARGADA DE DESPACHO DE LA CONTRALORA MUNICIPAL

ING. ENID BETZABÉ SANDOVAL VILLEGAS
DIRECTORA DE OOAPAS

LIC. DIANA SELENE VAZQUEZ VAZQUEZ
DIRECTORA DE IMPLAN

C. MARÍA LORENA LÁZARO JACOBO
SÍNDICA MUNICIPAL

LCPF JESÚS MISAEL SIERRA GALVÁN
TESORERO MUNICIPAL

ARQ. GEOVANNY HURTADO GARCÍA
DIRECTOR DE OBRAS PÚBLICAS



TANCÍTARO
"Inclusión, Paz y Esperanza"
GOBIERNO MUNICIPAL 2021 - 2024

II. ÍNDICE

INFORMACIÓN CONTABLE A. Estado de Actividades; B. Estado de Situación Financiera; C. Estado de Variación en la Hacienda Pública; D. Estado de Cambios en la Situación Financiera; E. Estado de Flujo de Efectivo; F. Notas a los Estados Financieros G. Estado Analítico del Activo;	004
INFORMACIÓN PRESUPUESTARIA A. Estado analítico de ingresos, del que se derivará la presentación en clasificación económica por fuente de financiamiento y concepto, incluyendo los ingresos excedentes generados; B. Estado analítico del ejercicio del presupuesto de egresos del que se derivan las siguientes clasificaciones: A) Administrativa; B) Económica; C) Por objeto del gasto; y, D) Funcional.	0043
ADICIONALMENTE, DE ACUERDO CON LO ESTABLECIDO POR EL CONAC, LA INFORMACIÓN QUE SE INTEGRA POR LOS SIGUIENTES FORMATOS A) Norma para establecer la estructura de la información del formato del ejercicio y destino del gasto federalizado y reintegros. B) Conciliación entre los Ingresos Presupuestarios y Contables. C) Conciliación entre los Egresos Presupuestarios y los Gastos Contables.	0057
PARA DAR CUMPLIMIENTO A LA INFORMACIÓN FINANCIERA QUE HACE REFERENCIA LA LEY DE DISCIPLINA FINANCIERA DE LAS ENTIDADES FEDERATIVAS Y LOS MUNICIPIOS, SE ATENDERÁ A LOS CRITERIOS Y FORMATOS ESTABLECIDOS POR EL CONAC, QUE SON: 1. Estado de Situación Financiera Detallado. 2. Informe Analítico de la Deuda Pública y Otros Pasivos. 3. Informe Analítico de Obligaciones Diferentes de Financiamientos. 4. Balance Presupuestario. 5. Estado Analítico de Ingresos Detallado.	0063



6. Estado Analítico del Ejercicio del Presupuesto de Egresos Detallado, con la siguiente integración:

- 6.a. Por Objeto del Gasto;
- 6.b. Clasificación Administrativa;
- 6.c. Clasificación Funcional; y,
- 6.d. Clasificación de Servicios Personales por Categoría.

7. Proyecciones y Resultados de Ingresos y Egresos, por única ocasión en el Primer Informe Trimestral de la gestión administrativa mediante la siguiente desagregación:

- 7.a. Proyecciones de Ingresos.
- 7.b. Proyecciones de Egresos.
- 7.c. Resultados de Ingresos.
- 7.d. Resultado de Egresos.



III. INFORMACIÓN CONTABLE

- A. Estado de Actividades;**
- B. Estado de Situación Financiera;**
- C. Estado de Variación en la Hacienda Pública;**
- D. Estado de Cambios en la Situación Financiera;**
- E. Estado de Flujo de Efectivo;**
- F. Notas a los Estados Financieros**
- G. Estado Analítico del Activo;**





Municipio de Tancitaro
ESTADO DE MICHOACAN
Estado de Actividades
Del 01/ene./2024 al 30/jun./2024
 (Cifras en Pesos)

Usr: ToñoIopez
 Rep: rptEstadoActTancitaro, Mich.

Fecha y hora de Impresión 19/jul./2024 01:35 p. m.

Concepto	2024	2023
INGRESOS Y OTROS BENEFICIOS		
INGRESOS DE GESTION	\$14,864,314.02	\$26,845,785.96
IMPUESTOS	\$7,569,815.00	\$11,049,822.00
CUOTAS Y APORTACIONES DE SEGURIDAD SOCIAL	\$0.00	\$0.00
CONTRIBUCIONES DE MEJORAS	\$3,176,186.07	\$6,521,053.97
DERECHOS	\$1,355,696.96	\$3,098,634.65
PRODUCTOS	\$0.00	\$0.00
APROVECHAMIENTOS	\$2,762,615.99	\$6,176,275.34
INGRESOS POR VENTA DE BIENES Y PRESTACIÓN DE SERVICIOS	\$0.00	\$0.00
PARTICIPACIONES, APORTACIONES, CONVENIOS, INCENTIVOS DERIVADOS DE LA COLABORACIÓN FISCAL, FONDOS DISTINTOS DE APORTACIONES, TRANSFERENCIAS, ASIGNACIONES, SUBSIDIOS Y SUBVENCIONES, Y PENSIONES Y JUBILACIONES	\$72,486,260.46	\$134,260,012.77
PARTICIPACIONES, APORTACIONES, CONVENIOS, INCENTIVOS DERIVADOS DE LA COLABORACIÓN FISCAL Y FONDOS DISTINTOS DE APORTACIONES	\$72,486,260.46	\$134,260,012.77
TRANSFERENCIAS, ASIGNACIONES, SUBSIDIOS Y SUBVENCIONES, Y PENSIONES Y JUBILACIONES	\$0.00	\$0.00
OTROS INGRESOS Y BENEFICIOS	\$30,998.00	\$0.00
INGRESOS FINANCIEROS	\$0.00	\$0.00
INCREMENTO POR VARIACIÓN DE INVENTARIOS	\$0.00	\$0.00
DISMINUCIÓN DEL EXCESO DE ESTIMACIONES POR PÉRDIDA O DETERIORO U OBSOLESCENCIA	\$0.00	\$0.00
DISMINUCIÓN DEL EXCESO DE PROVISIONES	\$0.00	\$0.00
OTROS INGRESOS Y BENEFICIOS VARIOS	\$30,998.00	\$0.00
Total de Ingresos y Otros Beneficios	\$87,381,572.48	\$161,105,798.73
GASTOS Y OTRAS PÉRDIDAS		
GASTOS DE FUNCIONAMIENTO	\$51,690,855.46	\$105,212,892.20
SERVICIOS PERSONALES	\$25,617,621.36	\$57,278,931.32
MATERIALES Y SUMINISTROS	\$13,725,311.92	\$26,297,701.90
SERVICIOS GENERALES	\$12,347,922.18	\$21,636,258.98
TRANSFERENCIAS, ASIGNACIONES, SUBSIDIOS Y OTRAS AYUDAS	\$7,135,294.64	\$11,798,028.09
TRANSFERENCIAS INTERNAS Y ASIGNACIONES AL SECTOR PÚBLICO	\$100,000.00	\$0.00
TRANSFERENCIAS AL RESTO DEL SECTOR PÚBLICO	\$0.00	\$442,107.83
SUBSIDIOS Y SUBVENCIONES	\$17,382.50	\$17,931.51
AYUDAS SOCIALES	\$7,017,912.14	\$11,337,988.75
PENSIONES Y JUBILACIONES	\$0.00	\$0.00
TRANSFERENCIAS A FIDEICOMISOS, MANDATOS Y CONTRATOS ANÁLOGOS	\$0.00	\$0.00
TRANSFERENCIAS A LA SEGURIDAD SOCIAL	\$0.00	\$0.00
DONATIVOS	\$0.00	\$0.00
TRANSFERENCIAS AL EXTERIOR	\$0.00	\$0.00
PARTICIPACIONES Y APORTACIONES	\$0.00	\$0.00
PARTICIPACIONES	\$0.00	\$0.00
APORTACIONES	\$0.00	\$0.00
CONVENIOS	\$0.00	\$0.00
INTERESES, COMISIONES Y OTROS GASTOS DE LA DEUDA PÚBLICA	\$0.00	\$0.00
INTERESES DE LA DEUDA PÚBLICA	\$0.00	\$0.00
COMISIONES DE LA DEUDA PÚBLICA	\$0.00	\$0.00
GASTOS DE LA DEUDA PÚBLICA	\$0.00	\$0.00
COSTO POR COBERTURAS	\$0.00	\$0.00
APOYOS FINANCIEROS	\$0.00	\$0.00
OTROS GASTOS Y PÉRDIDAS EXTRAORDINARIAS	\$0.00	\$3,866,958.11
ESTIMACIONES, DEPRECIACIONES, DETERIOROS, OBSOLESCENCIA Y AMORTIZACIONES	\$0.00	\$3,866,958.11
PROVISIONES	\$0.00	\$0.00
DISMINUCIÓN DE INVENTARIOS	\$0.00	\$0.00
OTROS GASTOS	\$0.00	\$0.00

Estado de Actividades
 Del 01/ene./2024 al 30/jun./2024
 (Cifras en Pesos)

Concepto	2024	2023
INVERSION PUBLICA	\$0.00	\$41,655,350.37
INVERSION PUBLICA NO CAPITALIZABLE	\$0.00	\$41,655,350.37
Total de Gastos y otras Pérdidas	\$58,826,150.10	\$162,533,228.77
Resultados del Ejercicio (Ahorro/Desahorro)	\$28,555,422.38	-\$1,427,430.04

"Bajo protesta de decir verdad declaramos que los Estados Financieros y sus notas, son razonablemente correctos y son responsabilidad del emisor".



LIC. GERARDO MORA MORA
 PRESIDENTE MUNICIPAL




C. MARIA LORENA LAZARO JACOBO
 SÍNDICA MUNICIPAL




LCPF. JESUS MISAEL SIERRA GALVAN
 TESORERO MUNICIPAL



C.P. LAURA ADELINA HUERTA OROZCO
 CONTRALORA MUNICIPAL





Municipio de Tancitaro
ESTADO DE MICHOACAN
Estado de Situación Financiera
 Al 30/jun./2024
 (Cifras en Pesos)

Usr: Toño Lopez Fecha y 19/jul./2024
 Rep: rptEstadoSituacion Tancitaro, Mich. 01:29 p. m.

CONCEPTO	2024	2023	CONCEPTO	2024	2023
ACTIVO			PASIVO		
ACTIVO CIRCULANTE			PASIVO CIRCULANTE		
EFFECTIVO Y EQUIVALENTES	\$19,329,173.83	\$10,501,323.14	CUENTAS POR PAGAR A CORTO PLAZO	\$15,240,181.27	\$16,647,541.76
DERECHOS A RECIBIR EFECTIVO O EQUIVALENTES	\$19,665,200.04	\$19,177,742.86	DOCUMENTOS POR PAGAR A CORTO PLAZO	\$0.00	\$0.00
DERECHOS A RECIBIR BIENES O SERVICIOS	\$6,028,102.30	\$149,960.39	PORCIÓN A CORTO PLAZO DE LA DEUDA PÚBLICA A LARGO PLAZO	\$0.00	\$0.00
INVENTARIOS	\$0.00	\$0.00	TITULOS Y VALORES A CORTO PLAZO	\$0.00	\$0.00
ALMACENES	\$0.00	\$0.00	PASIVOS DIFERIDOS A CORTO PLAZO	\$0.00	\$0.00
ESTIMACIÓN POR PERDIDA O DETERIORO DE ACTIVOS CIRCULANTES	\$0.00	\$0.00	FONDOS Y BIENES DE TERCEROS EN GARANTÍA Y/O ADMINISTRACIÓN A CORTO PLAZO	\$0.00	\$0.00
OTROS ACTIVOS CIRCULANTES	\$0.00	\$0.00	PROVISIONES A CORTO PLAZO	\$0.00	\$0.00
Total de Activos Circulantes	\$45,022,476.17	\$29,829,026.39	OTROS PASIVOS A CORTO PLAZO	\$0.00	\$0.00
ACTIVO NO CIRCULANTE			Total de Pasivos Circulantes	\$15,240,181.27	\$16,647,541.76
INVERSIONES FINANCIERAS A LARGO PLAZO	\$0.00	\$0.00	PASIVO NO CIRCULANTE		
DERECHOS A RECIBIR EFECTIVO O EQUIVALENTES A LARGO PLAZO	\$348,580.40	\$348,580.40	CUENTAS POR PAGAR A LARGO PLAZO	\$0.00	\$0.00
BIENES INMUEBLES, INFRAESTRUCTURA Y CONSTRUCCIONES EN PROCESO	\$27,792,900.05	\$16,951,498.83	DOCUMENTOS POR PAGAR A LARGO PLAZO	\$0.00	\$0.00
BIENES MUEBLES	\$42,231,916.40	\$41,379,864.98	DEUDA PÚBLICA A LARGO PLAZO	\$0.00	\$0.00
ACTIVOS INTANGIBLES	\$504,235.38	\$480,275.35	PASIVOS DIFERIDOS A LARGO PLAZO	\$0.00	\$0.00
DEPRECIACIÓN, DETERIORO Y AMORTIZACIÓN ACUMULADA DE BIENES	-\$24,071,408.58	-\$24,292,212.58	FONDOS Y BIENES DE TERCEROS EN GARANTÍA Y/O ADMINISTRACIÓN A LARGO PLAZO	\$0.00	\$0.00
ACTIVOS DIFERIDOS	\$50,293.86	\$50,293.86	PROVISIONES A LARGO PLAZO	\$0.00	\$0.00
ESTIMACION POR PERDIDA O DETERIORO DE ACTIVOS NO CIRCULANTES	\$0.00	\$0.00	Total de Pasivos No Circulantes	\$0.00	\$0.00
OTROS ACTIVOS NO CIRCULANTES	\$0.00	\$0.00	Total del Pasivo	\$15,240,181.27	\$16,647,541.76
Total de Activos No Circulantes	\$46,856,517.51	\$34,918,300.84	HACIENDA PÚBLICA/ PATRIMONIO		
Total del Activo	\$91,878,993.68	\$64,747,327.23	HACIENDA PÚBLICA/PATRIMONIO CONTRIBUIDO		
			APORTACIONES	\$0.00	\$0.00
			DONACIONES DE CAPITAL	\$0.00	\$0.00
			ACTUALIZACIÓN DE LA HACIENDA PÚBLICA/PATRIMONIO	\$0.00	\$0.00
			HACIENDA PÚBLICA/PATRIMONIO GENERADO	\$76,638,812.41	\$48,099,785.47
			RESULTADOS DEL EJERCICIO (AHORRO/ DESAHORRO)	\$28,555,422.38	-\$1,427,430.04
			RESULTADOS DE EJERCICIOS ANTERIORES	\$275,676,613.08	\$277,104,043.12
			REVALUOS	\$0.00	\$0.00
			RESERVAS	\$0.00	\$0.00



Municipio de Tancítaro
ESTADO DE MICHOACAN
Estado de Situación Financiera

Usu: Toñolopez
Rep: rptEstadoSituacion Tancitaro, Mich.

Fecha y 19/jul./2024
01:29 p. m.

Al 30/jun./2024
(Cifras en Pesos)

CONCEPTO	2024	2023	CONCEPTO	2024	2023
			RECTIFICACIONES DE RESULTADOS DE EJERCICIOS ANTERIORES	-\$227,593,223.05	-\$227,576,827.61
			EXCESO O INSUFICIENCIA EN LA ACTUALIZACION DE LA HACIENDA PUBLICA/PATRIMONIO	\$0.00	\$0.00
			RESULTADO POR POSICION MONETARIA	\$0.00	\$0.00
			RESULTADO POR TENENCIA DE ACTIVOS NO MONETARIOS	\$0.00	\$0.00
			Total Hacienda Pública/Patrimonio	\$76,638,812.41	\$48,099,785.47
			Total del Pasivo y Hacienda Pública/Patrimonio	\$91,878,993.68	\$64,747,327.23



Municipio de Tancitaro
ESTADO DE MICHOACAN
Estado de Situación Financiera

Usr: Toñolopez
 Rep: rptEstadoSituación

Al 30/jun./2024
 (Cifras en Pesos)

Fecha y 19/jul./2024
 01:29 p. m.

CONCEPTO	2023	2024	2023	2024
CUENTAS DE ORDEN CONTABLES				
VALORES				
VALORES EN CUSTODIA	\$0.00	\$0.00		
CUSTODIA DE VALORES	\$0.00	\$0.00		
INSTRUMENTOS DE CREDITO PRESTADOS A FORMADORES DE MERCADO	\$0.00	\$0.00		
PRESTAMO DE INSTRUMENTOS DE CREDITO A FORMADORES DE MERCADO Y SU GARANTIA	\$0.00	\$0.00		
INSTRUMENTOS DE CREDITO RECIBIDOS EN GARANTIA DE LOS FORMADORES DE MERCADO	\$0.00	\$0.00		
GARANTIA DE CREDITOS RECIBIDOS DE LOS FORMADORES DE MERCADO	\$0.00	\$0.00		
EMISION DE OBLIGACIONES				
AUTORIZACION PARA LA EMISION DE BONOS, TITULOS Y VALORES DE LA DEUDA PUBLICA INTERNA	\$0.00	\$0.00		
AUTORIZACION PARA LA EMISION DE BONOS, TITULOS Y VALORES DE LA DEUDA PUBLICA EXTERNA	\$0.00	\$0.00		
EMISIONES AUTORIZADAS DE LA DEUDA PUBLICA INTERNA Y EXTERNA	\$0.00	\$0.00		
SUSCRIPCION DE CONTRATOS DE PRESTAMOS Y OTRAS OBLIGACIONES DE LA DEUDA PUBLICA INTERNA	\$0.00	\$0.00		
SUSCRIPCION DE CONTRATOS DE PRESTAMOS Y OTRAS OBLIGACIONES DE LA DEUDA PUBLICA EXTERNA	\$0.00	\$0.00		
CONTRATOS DE PRESTAMOS Y OTRAS OBLIGACIONES DE LA DEUDA PUBLICA INTERNA Y EXTERNA	\$0.00	\$0.00		
AVALES Y GARANTIAS				
AVALES AUTORIZADOS	\$0.00	\$0.00		
AVALES FIRMADOS	\$0.00	\$0.00		
FIANZAS Y GARANTIAS RECIBIDAS POR DEUDAS A COBRAR	\$0.00	\$0.00		
FIANZAS Y GARANTIAS RECIBIDAS	\$0.00	\$0.00		
FIANZAS OTORGADAS PARA RESPALDAR OBLIGACIONES NO FISCALES DEL GOBIERNO	\$0.00	\$0.00		
FIANZAS OTORGADAS DEL GOBIERNO PARA RESPALDAR OBLIGACIONES NO FISCALES	\$0.00	\$0.00		
JUICIOS				
DEMANDAS JUDICIALES EN PROCESO DE RESOLUCION	\$0.00	\$0.00		
RESOLUCION DE DEMANDAS EN PROCESO JUDICIAL	\$0.00	\$0.00		
INVERSION MEDIANTE PROYECTOS PARA PRESTACION DE SERVICIOS (PPS) Y SIMILARES				
CONTRATOS PARA INVERSION MEDIANTE PROYECTOS PARA PRESTACION DE SERVICIOS (PPS) Y SIMILARES	\$0.00	\$0.00		
INVERSION PUBLICA CONTRATADA MEDIANTE PROYECTOS PARA PRESTACION DE SERVICIOS (PPS) Y SIMILARES	\$0.00	\$0.00		
BIENES CONCESIONADOS O EN COMODATO				
BIENES BAJO CONTRATO EN CONCESION	\$0.00	\$0.00		
CONTRATO DE CONCESION POR BIENES	\$0.00	\$0.00		
BIENES BAJO CONTRATO EN COMODATO	\$0.00	\$0.00		
CONCEPTO				
CONTRATO DE COMODATO POR BIENES				
			2023	2024
			\$0.00	\$0.00
			\$0.00	\$0.00



Municipio de Tancítaro
ESTADO DE MICHOACAN
Estado de Situación Financiera

Usr: Tonolopez

Rep: rptEstadoSituacion Tancitaro, Mich.

Al 30/jun./2024
(Cifras en Pesos)

Fecha y 19/jul./2024
01:29 p. m.


CONCEPTO	2024	2023
CUENTAS DE ORDEN PRESUPUESTARIAS		
LEY DE INGRESOS		
LEY DE INGRESOS ESTIMADA	\$161,815,308.75	\$147,671,046.34
LEY DE INGRESOS POR EJECUTAR	\$82,752,239.62	\$13,884,210.33
MODIFICACIONES A LA LEY DE INGRESOS ESTIMADA	\$8,328,505.35	\$27,318,962.72
LEY DE INGRESOS DEVENGADA	\$87,391,574.48	\$161,105,798.73
LEY DE INGRESOS RECAUDADA	\$87,360,574.48	\$161,105,798.73
PRESUPUESTO DE EGRESOS		
PRESUPUESTO DE EGRESOS APROBADO	\$147,671,046.34	\$147,671,046.34
PRESUPUESTO DE EGRESOS POR EJERCER	\$86,534,593.73	\$17,231,689.23
MODIFICACIONES AL PRESUPUESTO DE EGRESOS APROBADO	\$15,650,772.08	\$32,532,615.37
PRESUPUESTO DE EGRESOS COMPROMETIDO	\$90,931,487.10	\$162,971,972.48
PRESUPUESTO DE EGRESOS DEVENGADO	\$70,774,368.77	\$162,971,653.96
PRESUPUESTO DE EGRESOS EJERCIDO	\$70,774,368.77	\$162,971,653.96
PRESUPUESTO DE EGRESOS PAGADO	\$70,774,368.77	\$162,971,653.96

"Bajo protesta de decir verdad declaramos que los Estados Financieros y sus notas, son razonablemente correctos y son responsabilidad del emisor".


LIC. GERARDO MORA MORA
PRESIDENTE MUNICIPAL


Lc. JESUS MISAEL SIERRA GALVAN
TESORERO MUNICIPAL




C. MARIA LORENA LAZARO JACOBO
SINDICA MUNICIPAL




C.P. LAURA ADELINA HUERTA OROZCO
CONTRALORA MUNICIPAL

Municipio de Tancitaro
ESTADO DE MICHOACAN

Estado de Variación en la Hacienda Pública

Del 01/ene/2024 Al 30/jun./2024

(Cifras en Pesos)

Ustr: Tonolopez

Rep: rptEstadoVariacion_Tancitaro_Mich.

Fecha y 19/jul./2024

01:36 p. m.

Concepto	Hacienda Pública/ Patrimonio Contribuido	Hacienda Pública/ Patrimonio Generado De Ejercicios Anteriores	Hacienda Pública/ Patrimonio Generado Del Ejercicio	Exceso o Insuficiencia en la Actualización de la Hacienda Pública / Patrimonio	Total
HACIENDA PÚBLICA/PATRIMONIO CONTRIBUIDO NETO DE 2023					
APORTACIONES	\$0.00	\$0.00	\$0.00	\$0.00	\$0.00
DONACIONES DE CAPITAL	\$0.00	\$0.00	\$0.00	\$0.00	\$0.00
ACTUALIZACIÓN DE LA HACIENDA PÚBLICA/PATRIMONIO	\$0.00	\$0.00	\$0.00	\$0.00	\$0.00
HACIENDA PÚBLICA /PATRIMONIO GENERADO NETO DE 2023					
RESULTADOS DEL EJERCICIO (AHORRO/ DESAHORRO)	\$0.00	\$49,527,215.51	-\$1,427,430.04	\$0.00	\$48,099,785.47
RESULTADOS DE EJERCICIOS ANTERIORES	\$0.00	\$0.00	-\$1,427,430.04	\$0.00	-\$1,427,430.04
REVALUOS	\$0.00	\$277,104,043.12	\$0.00	\$0.00	\$277,104,043.12
RESERVAS	\$0.00	\$0.00	\$0.00	\$0.00	\$0.00
RECTIFICACIONES DE RESULTADOS DE EJERCICIOS ANTERIORES	\$0.00	-\$227,576,827.61	\$0.00	\$0.00	-\$227,576,827.61
EXCESO O INSUFICIENCIA EN LA ACTUALIZACIÓN DE LA HACIENDA PÚBLICA/ PATRIMONIO NETO DE 2023	\$0.00	\$0.00	\$0.00	\$0.00	\$0.00
RESULTADO POR POSICIÓN MONETARIA	\$0.00	\$0.00	\$0.00	\$0.00	\$0.00
RESULTADO POR TENENCIA DE ACTIVOS NO MONETARIOS	\$0.00	\$0.00	\$0.00	\$0.00	\$0.00
HACIENDA PÚBLICA / PATRIMONIO NETO FINAL DE 2023	\$0.00	\$49,527,215.51	-\$1,427,430.04	\$0.00	\$48,099,785.47
CAMBIOS EN LA HACIENDA PÚBLICA/PATRIMONIO CONTRIBUIDO NETO DE 2024					
APORTACIONES	\$0.00	\$0.00	\$0.00	\$0.00	\$0.00
DONACIONES DE CAPITAL	\$0.00	\$0.00	\$0.00	\$0.00	\$0.00
ACTUALIZACIÓN DE LA HACIENDA PÚBLICA/PATRIMONIO	\$0.00	\$0.00	\$0.00	\$0.00	\$0.00
VARIACIONES DE LA HACIENDA PÚBLICA / PATRIMONIO GENERADO NETO DE 2024					
RESULTADOS DEL EJERCICIO (AHORRO/ DESAHORRO)	\$0.00	-\$1,427,430.04	\$29,966,456.98	\$0.00	\$28,539,026.94
RESULTADOS DE EJERCICIOS ANTERIORES	\$0.00	\$0.00	\$28,555,422.38	\$0.00	\$28,555,422.38
REVALUOS	\$0.00	-\$1,427,430.04	\$1,427,430.04	\$0.00	\$0.00
RESERVAS	\$0.00	\$0.00	\$0.00	\$0.00	\$0.00
RECTIFICACIONES DE RESULTADOS DE EJERCICIOS ANTERIORES	\$0.00	\$0.00	-\$16,395.44	\$0.00	-\$16,395.44
CAMBIOS EN EL EXCESO O INSUFICIENCIA EN LA ACTUALIZACIÓN DE LA HACIENDA PÚBLICA/ PATRIMONIO NETO DE 2024	\$0.00	\$0.00	\$0.00	\$0.00	\$0.00
RESULTADO POR POSICIÓN MONETARIA	\$0.00	\$0.00	\$0.00	\$0.00	\$0.00
RESULTADO POR TENENCIA DE ACTIVOS NO MONETARIOS	\$0.00	\$0.00	\$0.00	\$0.00	\$0.00
HACIENDA PÚBLICA / PATRIMONIO NETO FINAL DE 2024	\$0.00	\$48,099,785.47	\$28,539,026.94	\$0.00	\$76,638,812.41



Municipio de Tancitaro
ESTADO DE MICHOACAN
Estado de Variación en la Hacienda Pública

Usr. Toñolopez

Rep: rptEstadoVariacionTancitaro_Mich.

Del 01/ene/2024 Al 30/jun./2024

(Cifras en Pesos)

Fecha y 19/jul./2024

01:36 p. m.

Concepto	Hacienda Pública/ Patrimonio Contribuido	Hacienda Pública/ Patrimonio Generado De Ejercicios Anteriores	Hacienda Pública/ Patrimonio Generado Del Ejercicio	Exceso o Insuficiencia en la Actualización de la Hacienda Pública / Patrimonio	Total
----------	--	--	--	--	-------

"Bajo protesta de decir verdad declaramos que los Estados Financieros y sus notas, son razonablemente correctos y son responsabilidad del emisor".



 LIC. GERARDO MORA MORA
 PRESIDENTE MUNICIPAL




 C. MARIA LORENA LAZARO JACOBO
 SINDICA MUNICIPAL



LCPF. JESUS MISAEL SIERRA GALVAN
 TESORERO MUNICIPAL


 C.P. LAURA ADELINA HUERTA OROZCO
 CONTRALORA MUNICIPAL



Municipio de Tancitaro
ESTADO DE MICHOACAN
Estado de Cambios en la Situación Financiera

Usr: Toñolopez

Del 01/ene./2024 Al 30/jun./2024

Rep: rptEstadoCaTancitaro, Michoaciana

(Cifras en Pesos)

Fecha y hora de Impresión 19/jul./2024
01:37 p. m.

Concepto	Origen	Aplicación
ACTIVO	\$0.00	\$27,131,666.45
ACTIVO CIRCULANTE	\$0.00	\$15,193,449.78
EFFECTIVO Y EQUIVALENTES	\$0.00	\$8,827,850.69
DERECHOS A RECIBIR EFECTIVO O EQUIVALENTES	\$0.00	\$487,457.18
DERECHOS A RECIBIR BIENES O SERVICIOS	\$0.00	\$5,878,141.91
INVENTARIOS	\$0.00	\$0.00
ALMACENES	\$0.00	\$0.00
ESTIMACIÓN POR PERDIDA O DETERIORO DE ACTIVOS CIRCULANTES	\$0.00	\$0.00
OTROS ACTIVOS CIRCULANTES	\$0.00	\$0.00
ACTIVO NO CIRCULANTE	\$0.00	\$11,938,216.67
INVERSIONES FINANCIERAS A LARGO PLAZO	\$0.00	\$0.00
DERECHOS A RECIBIR EFECTIVO O EQUIVALENTES A LARGO PLAZO	\$0.00	\$0.00
BIENES INMUEBLES, INFRAESTRUCTURA Y CONSTRUCCIONES EN PROCESO	\$0.00	\$10,841,401.22
BIENES MUEBLES	\$0.00	\$852,051.42
ACTIVOS INTANGIBLES	\$0.00	\$23,960.03
DEPRECIACIÓN, DETERIORO Y AMORTIZACIÓN ACUMULADA DE BIENES	\$0.00	\$220,804.00
ACTIVOS DIFERIDOS	\$0.00	\$0.00
ESTIMACIÓN POR PERDIDA O DETERIORO DE ACTIVOS NO CIRCULANTES	\$0.00	\$0.00
OTROS ACTIVOS NO CIRCULANTES	\$0.00	\$0.00
PASIVO	\$0.00	\$1,407,360.49
PASIVO CIRCULANTE	\$0.00	\$1,407,360.49
CUENTAS POR PAGAR A CORTO PLAZO	\$0.00	\$1,407,360.49
DOCUMENTOS POR PAGAR A CORTO PLAZO	\$0.00	\$0.00
PORCIÓN A CORTO PLAZO DE LA DEUDA PÚBLICA A LARGO PLAZO	\$0.00	\$0.00
TÍTULOS Y VALORES A CORTO PLAZO	\$0.00	\$0.00
PASIVOS DIFERIDOS A CORTO PLAZO	\$0.00	\$0.00
FONDOS Y BIENES DE TERCEROS EN GARANTÍA Y/O ADMINISTRACIÓN A CORTO PLAZO	\$0.00	\$0.00
PROVISIONES A CORTO PLAZO	\$0.00	\$0.00
OTROS PASIVOS A CORTO PLAZO	\$0.00	\$0.00
PASIVO NO CIRCULANTE	\$0.00	\$0.00
CUENTAS POR PAGAR A LARGO PLAZO	\$0.00	\$0.00
DOCUMENTOS POR PAGAR A LARGO PLAZO	\$0.00	\$0.00
DEUDA PÚBLICA A LARGO PLAZO	\$0.00	\$0.00
PASIVOS DIFERIDOS A LARGO PLAZO	\$0.00	\$0.00
FONDOS Y BIENES DE TERCEROS EN GARANTÍA Y/O ADMINISTRACIÓN A LARGO PLAZO	\$0.00	\$0.00
PROVISIONES A LARGO PLAZO	\$0.00	\$0.00
HACIENDA PÚBLICA/ PATRIMONIO	\$29,982,852.42	\$1,443,825.48
HACIENDA PÚBLICA/PATRIMONIO CONTRIBUIDO	\$0.00	\$0.00
APORTACIONES	\$0.00	\$0.00
DONACIONES DE CAPITAL	\$0.00	\$0.00
ACTUALIZACIÓN DE LA HACIENDA PÚBLICA/PATRIMONIO	\$0.00	\$0.00
HACIENDA PÚBLICA /PATRIMONIO GENERADO	\$29,982,852.42	\$1,443,825.48
RESULTADOS DEL EJERCICIO (AHORRO/ DESAHORRO)	\$29,982,852.42	\$0.00
RESULTADOS DE EJERCICIOS ANTERIORES	\$0.00	\$1,427,430.04
REVALUOS	\$0.00	\$0.00
RESERVAS	\$0.00	\$0.00
RECTIFICACIONES DE RESULTADOS DE EJERCICIOS ANTERIORES	\$0.00	\$16,395.44
EXCESO O INSUFICIENCIA EN LA ACTUALIZACIÓN DE LA HACIENDA PÚBLICA/ PATRIMONIO	\$0.00	\$0.00
RESULTADO POR POSICIÓN MONETARIA	\$0.00	\$0.00
RESULTADO POR TENENCIA DE ACTIVOS NO MONETARIOS	\$0.00	\$0.00



Municipio de Tancitaro
ESTADO DE MICHOACAN
Estado de Cambios en la Situación Financiera
Del 01/ene./2024 Al 30/jun./2024
 (Cifras en Pesos)

Usr: Toñolopez

Rep: rptEstadoCaTancitaro, Mich, iciera

Fecha y hora de Impresión: 19/jul./2024 01:37 p. m.

Concepto	Origen	Aplicación
----------	--------	------------

"Bajo protesta de decir verdad declaramos que los Estados Financieros y sus notas, son razonablemente correctos y son responsabilidad del emisor"

LIC. GERARDO MORA MORA
 PRESIDENTE MUNICIPAL

LCPF. JESUS MISAEL SIERRA GALVAN
 TESORERO MUNICIPAL

C. MARIA LORENA LAZARO JACOBO
 SINDICA MUNICIPAL

C.P. LAURA ADELINA HUERTA OROZCO
 CONTRALORA MUNICIPAL





Municipio de Tancitaro
ESTADO DE MICHOACAN
Estado de Flujos de Efectivo
Del 01/ene/2024 Al 30/jun./2024
 (Cifras en Pesos)

Utr: Toñolopez

Rep: rptEstadoFlu.Tancitaro, Mich.

Fecha y hora de Impresión 19/jul./2024 01:38 p. m.

Concepto	2024	2023
FLUJOS DE EFECTIVO DE LAS ACTIVIDADES DE OPERACIÓN		
ORIGEN		
IMPUESTOS	\$87,360,574.48	\$162,632,999.11
CUOTAS Y APORTACIONES DE SEGURIDAD SOCIAL	\$7,569,815.00	\$11,049,822.00
CONTRIBUCIONES DE MEJORAS	\$0.00	\$0.00
DERECHOS	\$3,176,186.07	\$6,521,053.97
PRODUCTOS	\$1,355,696.96	\$3,098,634.65
APROVECHAMIENTOS	\$10,000.00	\$0.00
INGRESOS POR VENTA DE BIENES Y PRESTACIÓN DE SERVICIOS	\$2,762,615.99	\$6,176,275.34
PARTICIPACIONES, APORTACIONES, CONVENIOS, INCENTIVOS DERIVADOS DE LA COLABORACION FISCAL Y FONDOS DISTINTOS DE APORTACIONES	\$0.00	\$0.00
TRANSFERENCIAS, ASIGNACIONES, SUBSIDIOS Y SUBVENCIONES, Y PENSIONES Y JUBILACIONES	\$72,486,260.46	\$134,260,012.77
OTROS ORIGENES DE OPERACIÓN	\$0.00	\$0.00
	\$0.00	\$1,527,200.38
APLICACIÓN		
SERVICIOS PERSONALES	\$66,594,505.12	\$117,010,920.29
MATERIALES Y SUMINISTRO	\$25,617,621.36	\$57,278,931.32
SERVICIOS GENERALES	\$13,725,311.92	\$26,297,701.90
TRANSFERENCIAS INTERNAS Y ASIGNACIONES AL SECTOR PÚBLICO	\$12,347,922.18	\$21,636,258.98
TRANSFERENCIAS AL RESTO DEL SECTOR PÚBLICO	\$100,000.00	\$0.00
SUBSIDIOS Y SUBVENCIONES	\$0.00	\$442,107.83
AYUDAS SOCIALES	\$17,382.50	\$17,931.51
PENSIONES Y JUBILACIONES	\$7,017,912.14	\$11,337,988.75
TRANSFERENCIAS A FIDEICOMISOS, MANDATOS Y OTROS ANALOGOS	\$0.00	\$0.00
TRANSFERENCIAS A LA SEGURIDAD SOCIAL	\$0.00	\$0.00
DONATIVOS	\$0.00	\$0.00
TRANFERENCIAS AL EXTERIOR	\$0.00	\$0.00
PARTICIPACIONES	\$0.00	\$0.00
APORTACIONES	\$0.00	\$0.00
CONVENIOS	\$0.00	\$0.00
OTRAS APLICACIONES DE OPERACIÓN	\$0.00	\$0.00
FLUJOS NETOS DE EFECTIVO POR ACTIVIDADES DE OPERACIÓN	\$7,768,355.02	\$0.00
	\$20,766,069.36	\$45,622,078.82
FLUJOS DE EFECTIVO DE LAS ACTIVIDADES DE INVERSIÓN		
ORIGEN		
BIENES INMUEBLES, INFRAESTRUCTURA Y CONSTRUCCIONES EN PROCESO	\$10,000.00	\$0.00
BIENES MUEBLES	\$0.00	\$0.00
OTROS ORIGENES DE INVERSIÓN	\$10,000.00	\$0.00
	\$0.00	\$0.00
APLICACIÓN		
BIENES INMUEBLES, INFRAESTRUCTURA Y CONSTRUCCIONES EN PROCESO	\$11,948,218.67	\$45,960,733.67
BIENES MUEBLES	\$10,841,401.22	\$42,155,545.84
OTRAS APLICACIONES DE INVERSIÓN	\$1,082,857.42	\$3,759,064.44
	\$23,960.03	\$46,123.39
FLUJOS NETOS DE EFECTIVO POR ACTIVIDADES DE INVERSIÓN	-\$11,938,218.67	-\$45,960,733.67
FLUJOS DE EFECTIVO DE LAS ACTIVIDADES DE FINANCIAMIENTO		
ORIGEN		
ENDEUDAMIENTO NETO	\$0.00	\$0.00
INTERNO	\$0.00	\$0.00
EXTERNO	\$0.00	\$0.00
OTROS ORIGENES DE FINANCIAMIENTO	\$0.00	\$0.00
APLICACIÓN		
SERVICIOS DE LA DEUDA	\$0.00	\$0.00
INTERNO	\$0.00	\$0.00
EXTERNO	\$0.00	\$0.00
OTRAS APLICACIONES DE FINANCIAMIENTO	\$0.00	\$0.00
FLUJOS NETOS DE EFECTIVO POR ACTIVIDADES DE FINANCIAMIENTO	\$0.00	\$0.00
INCREMENTO/DISMINUCIÓN NETA EN EL EFECTIVO Y EQUIVALENTES AL EFECTIVO	\$8,827,850.69	-\$338,654.85
EFECTIVO Y EQUIVALENTES AL EFECTIVO AL INICIO DEL EJERCICIO	\$10,501,323.14	\$10,839,977.99



Estado de Flujos de Efectivo
Del 01/ene/2024 Al 30/jun./2024
(Cifras en Pesos)

Concepto	2024	2023
EFFECTIVO Y EQUIVALENTES AL EFFECTIVO AL FINAL DEL EJERCICIO	\$19,329,173.83	\$10,504,323.14

"Bajo protesta de decir verdad declaramos que los Estados Financieros y sus notas, son razonablemente correctos y son responsabilidad del emisor".

LIC. GERARDO MORA MORA

PRESIDENTE MUNICIPAL



C. MARIA LORENA LAZARO JACOBO

SÍNDICA MUNICIPAL



LCPF. JESUS MISAEL SIERRA GALVAN

TESORERO MUNICIPAL

C.P. LAURA ADELINA HUERTA OROZCO

CONTRALORA MUNICIPAL





NOMBRE DEL ENTE PÚBLICO ESTADO DE NOTAS A LOS ESTADOS FINANCIEROS

AL 30 DE JUNIO DE 2024

Las notas a los estados financieros son explicaciones que amplían el origen y significado de los datos y cifras que se presentan en los Estados Financieros, proporcionando información acerca del ente público, sus transacciones y otros eventos que lo han afectado o podrían afectar económicamente, las cuales son parte integrante de los mismos, teniendo presente los postulados de revelación suficiente e importancia relativa.

Su objetivo es revelar y proporcionar información adicional que no se presenta en los Estados Financieros, pero que es relevante para la comprensión de alguno de ellos. Lo anterior para dar cumplimiento a los artículos 46, fracción I, inciso g), 47, 48 y 49 de la Ley General de Contabilidad Gubernamental (LGCG).

Las Notas a los Estados Financieros deberán incluir en el encabezado los siguientes datos: Nombre del Ente Público, la denominación "Notas a los Estados Financieros", periodo de que se trata y la unidad monetaria en que están expresadas las cifras (pesos).

A continuación se presentan los tres tipos de notas que acompañan a los Estados Financieros, a saber:

- a) Notas de gestión administrativa.
- b) Notas de desglose, y
- c) Notas de memoria (cuentas de orden).

a) NOTAS DE GESTIÓN ADMINISTRATIVA

Estas Notas tienen como objetivo la revelación del contexto y de los aspectos económico-financieros más relevantes que influyeron en las decisiones del periodo, y que deberán ser considerados en la elaboración de los estados financieros para la mayor comprensión de los mismos y sus particularidades.

De esta manera, se informan y explican las condiciones relacionadas con la información financiera de cada periodo de gestión; además, de exponer aquellas políticas que podrían afectar la toma de decisiones en periodos posteriores.

1. Autorización e Historia

Se informará sobre:

- a) Fecha de creación del ente público.
El Municipio de Tancitaro Michoacán nace aparti del 01 enero de 1985 según los registros que se tienen.
- b) Principales cambios en su estructura.

2. Panorama Económico y Financiero

ELABORÓ: C.P.F.
JESUS MISAEL SIERRA GALVAN

C. MARIA TORENA LAZARO JACOBO
REVISÓ
C.P. LAURA ADELINA HUERTA OROZCO
1 / 24



LIC. GERARDO MORA MORA



NOMBRE DEL ENTE PÚBLICO

ESTADO DE

NOTAS A LOS ESTADOS FINANCIEROS

Tancitaro, Mich.

Las fuentes de financiamiento del Municipio de Tancitaro Michoacan provienen de los Impuestos, derechos, Productos y aprovechamientos a los que tiene derecho cobrar segun la Ley de Ingresos del Municipio, pero principalmente de sus participación y aportaciones consideradas en su Ley de Ingresos, al tratarse de un Municipio enfocado a ejecutar las Leyes y reglamentos aplicables al municipio y sus ciudadanos. Los ingresos recibidos y aportaciones obtenidas, así como, la correcta aplicación de los Egresos, se registran tomando como base el techo financiero de lo Presupuestado, respetando la normatividad para finalmente ser registrados en la Contabilidad General. Además, de Controlar el Inventario de los Bienes Muebles e Inmuebles, se controla el Programa Financiero, integrando en la totalidad las operaciones registradas en las cuentas para conformar la Cuenta Pública.

3. Organización y Objeto Social

Se informará sobre:

- a) Objeto social. El Municipio de Tancitaro Michoacan es un órgano Ejecutivo municipal, con personalidad jurídica y patrimonio propio.
- b) Principal actividad.

El Municipio de Tancitaro Michoacan tiene por objeto:

- I.- Ejercer las atribuciones que las leyes y sus reglamentos les permiten, cumplir con las obligaciones en materia de contabilidad gubernamental disciplina financiera y demás ordenamientos legales aplicables;
- II.- Contribuir a la mejora de la calidad de vida de los ciudadanos del municipio en materia de urbanización, salud, educación y seguridad;
- III.- Procurar el pleno acceso de la sociedad a la información pública generada por el municipio; y
- IV.- Promover una participación decidida, informada y responsable de la sociedad y de sus organizaciones, en la vigilancia e inducción del cumplimiento de la legislación.

- c) Ejercicio fiscal.

Del 01 de enero al 31 de diciembre de 2024

- d) Régimen jurídico.

El municipio de Tancitaro Michoacan es un Organó ejecutivo municipal. Ante la Secretaría de Hacienda y Crédito Público, tributa bajo el Régimen de las Personas Morales con fines No Lucrativos.

- e) Consideraciones fiscales del ente: revelar el tipo de contribuciones que está obligado a pagar o retener.

El Municipio de Tancitaro Michoacan se ubica dentro del Título III del Régimen de las Personas Morales con

Fines No Lucrativos a que se refiere los artículos 79 al 89 de la Ley del Impuesto Sobre la Renta ISR, por lo que de presentan las siguientes obligaciones:

- Presentar la declaración y pago provisional mensual de retenciones del Impuesto Sobre la Renta (ISR) por sueldos y salarios.
- Presentar la declaración y pago provisional mensual del ISR por las retenciones realizadas a los trabajadores asimilados a salarios.
- Presentar la declaración y pago provisional mensual del ISR por las retenciones realizadas por servicios profesionales.
- Presentar la declaración anual donde se informe sobre las retenciones de los trabajadores que recibieron sueldos y salarios y trabajadores asimilados a salarios.
- Presentar la declaración anual del ISR donde se informe sobre los pagos y retenciones de servicios profesionales.
- Presentar la declaración informativa anual de Subsidio para el Empleo

ELABORÓ L.C.P.F.

JESUS MISAEL SIERRA GALVAN

REVISÓ

C. MARIA LORENA LAZARO JACOBO

2 / 24

C.P. LAURA ADELINA HUERTA OROZCO

LIC. GERARDO MORA MORA





NOMBRE DEL ENTE PÚBLICO ESTADO DE NOTAS A LOS ESTADOS FINANCIEROS

Tancitaro, Mich.

a) Los estados Financieros del Municipio de Tancitaro Michoacan, comprenden el estado de situación financiera a la fecha del trimestre informado, y el estado de resultados correspondiente a dicha fecha. Los estados financieros han sido preparados por la administración de la Entidad de conformidad con las disposiciones en materia de información financiera establecida en la Ley General de Contabilidad Gubernamental, en los postulados Básicos de Contabilidad Gubernamental, en las normas Generales y Específicas de Información Financiera Gubernamental, emitidas por la Unidad de Contabilidad Gubernamental e Informes sobre la gestión pública (UCG) de la Secretaría de Hacienda y Crédito Público (SHCP). Se ha incorporado de manera progresiva dicha normatividad emitida por la el CONAC y la Ley General de Contabilidad Gubernamental (LCCG) para la emisión de los estados financieros contables.

b) Todos los eventos que afectan económicamente al Municipio de Tancitaro Michoacan en los diferentes rubros de la información financiera, están reconocidos, valuados y cuantificados en términos monetarios y se registran al costo histórico. El costo histórico de las operaciones corresponde al monto erogado para su adquisición conforme a la documentación contable original justificativa y comprobatoria.

c) Las bases de preparación de los Estados Financieros del Municipio de Tancitaro Michoacan, aplican los Postulados Básicos de sustancia económica, entes públicos, existencia permanente, revelación suficiente, importancia relativa, registro e integración presupuestaria, devengo contable del ingreso, valuación, dualidad económica y consistencia.

d) Normatividad supletoria. En caso de emplear varios grupos de normatividades (normatividades supletorias), deberá realizar la justificación razonable correspondiente, su alineación con los PBCG y a las características cualitativas asociadas descritas en el Marco Conceptual de Contabilidad Gubernamental (MCCG) y sus modificaciones.

e) Para las entidades que por primera vez estén implementando la base de devengado de acuerdo a la Ley de Contabilidad, deberán:

- Revelar las nuevas políticas de reconocimiento;
- Los ingresos se reconocen cuando se tiene el derecho de cobro o se devengan de acuerdo a los lineamientos emitidos por el CONAC. Con la finalidad de atender a los momentos contables del ingreso se consideran los siguientes lineamientos de registro:
- El momento contable del ingreso estimado es el que se aprueba anualmente por la Junta de Gobierno e incluyen los ingresos propios, estatales y de terceros.
 - El ingreso modificado consiste en incorporar en su caso, las modificaciones al ingreso aprobado.
 - El ingreso devengado se realizará en los siguientes casos: o Cuando se cuente con los elementos que identifiquen el hecho imponible al deudor (acreditado o terceros) y que pueda establecer un importe, emitiendo un documento de pago, señalando fecha límite para realizarlo conforme a las leyes y lineamientos aplicables; o las participaciones se registrarán al momento de la percepción de los recursos.
 - Ingreso recaudado, es el momento que refleja el cobro en efectivo o cualquier otro medio de pago de los conceptos referidos en el clasificador por rubro de ingresos. Egresos: Los egresos se encuentran reconocidos al costo histórico en el momento en que se devengan.
 - El gasto comprometido refleja la aprobación por autoridad competente de un acto administrativo, u otro instrumento jurídico que formaliza una relación jurídica con terceros, para la adquisición de bienes y servicios o ejecución de obras. En el caso de la obra, el registro del compromiso se realizará al formalizarse el contrato por autoridad competente.
 - El gasto devengado, refleja el reconocimiento de obligaciones de pago a favor de terceros por la recepción de conformidad de bienes, servicios y obras oportunamente contratados.
 - El gasto pagado, refleja la cancelación total o parcial de las obligaciones de pago, que se concreta mediante el desembolso de efectivo o cualquier otro medio de pago.

- Su plan de implementación;

Durante este ejercicio se configuró el sistema con algunos instrumentos técnicos para complementar el registro de las operaciones financieras y dar cumplimiento a la Ley General de Contabilidad Gubernamental. Se adoptó el Plan de Cuentas, el Clasificador por Objeto del Gasto y el Clasificado por Rubro de Ingresos; se implementó dos módulos nuevos el patrimonial y el modulo de obras con la finalidad de complementar la armonización contable; el sistema contable en uso; se adquirió el Sistema Automatizado de Contabilidad Gubernamental GACG, desarrollado por INDETEC, el cual se está implementado en forma progresiva para culminar con la armonización contable del municipio.

ELABORÓ: C.P.F.

JESUS MISAEL SIERRA GALVAN

REVISÓ C.P. LAURA ADELINA HUERTA GROSZCO

4 / 24



[Handwritten signature]

REVISÓ

C.P. LAURA ADELINA HUERTA GROSZCO

4 / 24



[Handwritten signature]

REVISÓ

LIC. GERARDO MORA MORA



NOMBRE DEL ENTE PÚBLICO ESTADO DE NOTAS A LOS ESTADOS FINANCIEROS

- *Revelar los cambios en las políticas, la clasificación y medición de las mismas, así como su impacto en la información financiera, y*
En el marco de la Ley General de Contabilidad Gubernamental, se realizó la configuración y parametrización en su sistema contable y presupuestal, conforme a las características de estructura, diseño y operación que indica esta Ley. Las adecuaciones consistieron en la adopción de los siguientes instrumentos técnicos: Plan de cuentas, Clasificador por Objeto del Gasto, Clasificador por Rubro de Ingresos y Lista de Cuentas. Es importante destacar la adecuación a los criterios de registro en los siguientes rubros: *Ingresos: En materia del Ingreso se adoptó el clasificador por rubro de ingresos así como las etapas presupuestales del ingreso aprobado, modificado, devengado y recaudado; en base acumulativa, los ingresos se reflejan en los resultados de la entidad en el momento en que se devengan, es decir, cuando existe jurídicamente el derecho a su cobro. *Egresos: En materia de Egresos, se adoptó el clasificador por objeto del gasto emitido por la CONAC. Asimismo se adecuaron los procesos de registro de operaciones para atender los momentos contables del egreso (aprobado, modificado, comprometido, devengado, ejercido y pagado).

- *Presentar los últimos estados financieros con la normatividad anteriormente utilizada con las nuevas políticas para fines de comparación en la transición a la base devengado.*

5. Políticas de Contabilidad Significativas

Son los principios, bases, reglas y procedimientos específicos adoptados por el ente público en la elaboración y presentación de sus estados financieros.

El ente público seleccionará y aplicará sus políticas contables de manera congruente para transacciones, otros eventos y condiciones que sean similares.
Se informará sobre:

a) **Actualización:** se informará del método utilizado para la actualización del valor de los activos, pasivos y Hacienda Pública/Patrimonio y las razones de dicha elección. Así como informar de la desconexión o reconexión inflacionaria.

Método utilizado para la actualización del valor de los activos, pasivos y Hacienda Pública y/o patrimonio y las razones de dicha elección. Así como informar de la desconexión o reconexión inflacionaria. Este punto no le es aplicable al Municipio.

b) **Informar sobre la realización de operaciones en el extranjero y de sus efectos en la información financiera gubernamental, considerando entre otros el importe de las variaciones cambiarias reconocidas en el resultado (ahorro o desahorro).**

El Municipio no realizó operaciones en el extranjero por lo que no tuvo efectos en la información financiera gubernamental.

c) **Método de valuación de la inversión en acciones de Compañías subsidiarias no consolidadas y asociadas.**

Método de valuación de la inversión en acciones de Compañías subsidiarias no consolidadas y asociadas. Este punto no le es aplicable al Municipio.

d) **Sistema y método de valuación de inventarios y costo de lo vendido.**

Sistema y método de valuación de inventarios y costo de lo vendido. Este punto no le es aplicable al Municipio.

e) **Beneficios a empleados: revelar el cálculo de la reserva actuarial, valor presente de los ingresos esperados comparado con el valor presente de la estimación de gastos tanto de los beneficiarios actuales como futuros.**

Beneficios a empleados: El Municipio no realiza a la fecha el cálculo de la reserva actuarial, valor presente de los ingresos esperados comparado con el valor presente de la estimación de gastos tanto de los beneficiarios actuales como futuros.

f) **Provisiones: objetivo de su creación, monto y plazo.**

Provisiones: El Municipio no ha creado Provisiones, por lo que no tiene información que revelar al respecto.

g) **Reservas: objetivo de su creación, monto y plazo.**

Reservas: El Municipio no ha creado Reservas, por lo que no tiene información que revelar al respecto.

ELABORÓ: C.P.F.

JESUS MISAEL SIERRA GALVAN

REVISÓ

C. MARIA LORENA LAZARO JACOBO C.P. LAURA ADELINA HUERTA OROZCO

AUTORIZÓ: LIC. GERARDO MORA MORA

5 / 24



[Handwritten signature]



NOMBRE DEL ENTE PÚBLICO ESTADO DE NOTAS A LOS ESTADOS FINANCIEROS

Fecha 19/07/2024
Hora de impresión 02:54 p. m.

h) Cambios en políticas contables y corrección de errores junto con la revelación de los efectos que se tendrá en la información financiera del ente público, ya sea retrospectivos o prospectivos.

El Municipio está en proceso de elaborar e implementar cambios en políticas contables y determinar la corrección de errores junto con la revelación de los efectos que se tendrá en la información financiera del ente público, ya sea retrospectivos o prospectivos.

i) Reclasificaciones: se deben revelar todos aquellos movimientos entre cuentas por efectos de cambios en los tipos de operaciones.

Se realizaron Reclasificaciones entre las cuentas de activo y Patrimonio, que obedecen solo a corrección de registros erróneos.

j) Depuración y cancelación de saldos.

No se realizaron en el ejercicio Depuración y cancelación de saldos.

6. Posición en Moneda Extranjera y Protección por Riesgo Cambiario

Se informará sobre:

- a) Activos en moneda extranjera. El Municipio no tiene Activos en moneda extranjera.
 - b) Pasivos en moneda extranjera. El Municipio no tiene Pasivos en moneda extranjera.
 - c) Posición en moneda extranjera. Este punto no le es aplicable al Municipio
 - d) Tipo de cambio. Este punto no le es aplicable al Municipio.
 - e) Equivalente en moneda nacional. Este punto no le es aplicable al Municipio.
- Por lo anterior, el Municipio no tiene establecidos métodos de protección de riesgo por variaciones en el tipo de cambio.

Adicionalmente, se informará sobre los métodos de protección de riesgo por variaciones en el tipo de cambio.

7. Reporte Analítico del Activo

Debe mostrar la siguiente información:

a) Vida útil, porcentajes de depreciación y amortización utilizados en los diferentes tipos de activos, o el importe de las pérdidas por deterioro reconocidas.

El Municipio aplico los porcentajes de depreciación recomendados por el CONAC, en sus parámetros de Vida Útil.

b) Cambios en el porcentaje de depreciación y amortización y en el valor de los activos ocasionado por deterioro.

El Municipio considero asignar el valor de 1 peso como valor residual a los activos que se encuentran depreciados en su totalidad hasta realizar la baja del bien.

c) Importe de los gastos capitalizados en el ejercicio, tanto financieros como de investigación y desarrollo.

No se realizó en el ejercicio, la capitalización de gastos, tanto financieros como de investigación y desarrollo.

d) Riesgos por tipo de cambio o tipo de interés de las inversiones financieras

No le es aplicable al municipio a la fecha del reporte.

e) Valor en el ejercicio de los bienes construidos por la entidad.

No le es aplicable al municipio a la fecha del reporte.

f) Otras circunstancias de carácter significativo que afecten el activo, tales como bienes en garantía, señalados en embargos, litigios, títulos de inversiones entregados en garantías, baja significativa del valor de inversiones financieras, etc.

ELABORÓ: J.C.P.F.

JESUS MISAEL SIERRA GALVAN

REVISÓ

C. MARIA LORENA LAZARO JACOBO

C. P. LAURA ADELINA HUERTA OROZCO AUTORIZÓ: LIC. GERARDO MORA MORA

6 / 24





NOMBRE DEL ENTE PÚBLICO ESTADO DE NOTAS A LOS ESTADOS FINANCIEROS

<input type="checkbox"/>	A la fecha del reporte se realiza la depreciación de bienes de ejercicios anteriores, circunstancia que afecto de forma significativa el activo.
<input type="checkbox"/>	g) Desmantelamiento de Activos, procedimientos, implicaciones, efectos contables. No le es aplicable al municipio a la fecha del reporte.
<input type="checkbox"/>	h) Administración de activos; planeación con el objetivo de que el ente los utilice de manera más efectiva. El Municipio llevará a cabo el desarrollo de la planeación con el objetivo de que los activos se utilicen de manera más efectiva. Adicionalmente, se deben incluir las explicaciones de las principales variaciones en el activo, en cuadros comparativos como sigue:
<input type="checkbox"/>	a) Inversiones en valores. No le es aplicable al municipio a la fecha del reporte.
<input type="checkbox"/>	b) Patrimonio de Organismos Descentralizados de Control Presupuestario Indirecto. No le es aplicable al municipio a la fecha del reporte.
<input type="checkbox"/>	c) Inversiones en empresas de participación mayoritaria. No le es aplicable al municipio a la fecha del reporte.
<input type="checkbox"/>	d) Inversiones en empresas de participación minoritaria. No le es aplicable al municipio a la fecha del reporte.
<input type="checkbox"/>	e) Patrimonio de Organismos Descentralizados de Control Presupuestario Directo, según corresponda. No le es aplicable al municipio a la fecha del reporte.

8. Fideicomisos, Mandatos y Análogos

Se deberá informar:

- a) **Por ramo administrativo que los reporta.**
No le es aplicable al municipio a la fecha del reporte.
- b) **Enlistar los de mayor monto de disponibilidad, relacionando aquéllos que conforman el 80% de las disponibilidades.**
No le es aplicable al municipio a la fecha del reporte.


9. Reporte de la Recaudación

- a) **Análisis del comportamiento de la recaudación correspondiente al ente público o cualquier tipo de ingreso, de forma separada los ingresos locales de los federales.**
- b) **Proyección de la recaudación e ingresos en el mediano plazo.**



REVISÓ
C. MARIA LORENA LAZARO JACOBO
7 / 24

Jawill



AUTORIZÓ:
LIC. GERARDO MORA MORA

ELABORÓ: C.P.F.
JESUS MISAEL SIERRA GALVAN



NOMBRE DEL ENTE PÚBLICO
ESTADO DE
NOTAS A LOS ESTADOS FINANCIEROS

Fecha 19/07/2024
Hora de impresión 02:54 p. m.

Municipio de Tancitaro
ESTADO DE MICHOACAN
Estado Analítico de Ingresos
Del 01/ene./2024 Al 30/jun./2024



USR: Tancitaro
Rég. IME: Estado Presidenc. - Finanzas - Michoacán, 019

Fecha y 18/jul./2024
10:52 a. m.

Estado Analítico de Ingresos por Fuente de Financiamiento	Ingreso					Diferencia (6=5-1)
	Estimado (1)	Ampliaciones y Reducciones (2)	Modificado (3=4+2)	Devengado (4)	Recaudado (5)	
Ingresos del Poder Ejecutivo Federal o Estatal y de los Municipios						
IMPUESTOS	\$6,770,059.75	\$1,772,108.09	\$7,542,167.84	\$7,569,815.00	\$7,569,815.00	1,799,765.25
CUOTAS Y APORTACIONES DE SEGURIDAD SOCIAL	\$0.00	\$0.00	\$0.00	\$0.00	\$0.00	0.00
CONTRIBUCIONES DE MEJORAS	\$4,763,653.00	\$4,147,390.26	\$8,911,043.26	\$9,176,196.07	\$9,176,196.07	-1,687,666.99
DERECHOS	\$2,924,908.00	\$0.00	\$2,924,908.00	\$1,355,696.96	\$1,355,696.96	-1,669,211.04
PRODUCTOS	\$0.00	\$0.00	\$0.00	\$41,000.00	\$41,000.00	10,000.00
APROVECHAMIENTOS	\$3,270,000.00	\$900,000.00	\$4,070,000.00	\$2,762,616.99	\$2,762,616.99	-607,384.01
PARTICIPACIONES, APORTACIONES, CONVENIOS, INCENTIVOS DERIVADOS DE LA COLABORACIÓN FISCAL Y FONDOS DISTINTOS DE APORTACIONES	\$143,686,488.00	\$1,603,007.00	\$145,289,495.00	\$72,486,260.46	\$72,486,260.46	-71,900,227.54
TRANSFERENCIAS, ASIGNACIONES, SUBSIDIOS Y SUBVENCIÓNES, Y PENSIONES Y JUBILACIONES	\$0.00	\$0.00	\$0.00	\$0.00	\$0.00	0.00
Ingresos de los Entes Públicos de los Poderes Legislativo y Judicial, de los Organos Autónomos y del Sector Paraestatal o Paramunicipal, así como de las Empresas Productivas del Estado						
CUOTAS Y APORTACIONES DE SEGURIDAD SOCIAL	\$0.00	\$0.00	\$0.00	\$0.00	\$0.00	0.00
PRODUCTOS	\$0.00	\$0.00	\$0.00	\$0.00	\$0.00	0.00
INGRESOS POR VENTA DE BIENES, PRESTACION DE SERVICIOS Y OTROS	\$1,100,000.00	\$0.00	\$1,100,000.00	\$0.00	\$0.00	-1,100,000.00
INGRESOS	\$0.00	\$0.00	\$0.00	\$0.00	\$0.00	0.00
TRANSFERENCIAS, ASIGNACIONES, SUBSIDIOS Y SUBVENCIÓNES, Y PENSIONES Y JUBILACIONES	\$0.00	\$0.00	\$0.00	\$0.00	\$0.00	0.00
Ingresos Derivados de Financiamiento						
INGRESOS DERIVADOS DE FINANCIAMIENTOS	\$46,815,208.25	\$8,328,505.35	\$55,143,713.60	\$87,381,574.48	\$87,381,574.48	0.00
Total						
Ingresos Excedentes						
						-74,454,734.27

10. Información sobre la Deuda y el Reporte Analítico de la Deuda

a) Utilizar al menos los siguientes indicadores: deuda respecto al PIB y deuda respecto a la recaudación tomando, como mínimo, un período igual o menor a 5 años

No le es aplicable al municipio a la fecha del reporte.

ELABORÓ: L.C.P.F.

JESUS MISAEL SIERRA GALVAN

REVISÓ C.P. LAURA ADELINA HUERTA OROZCO

8 / 24

AUTORIZÓ: LIC. GERARDO MORA MORA





NOMBRE DEL ENTE PÚBLICO ESTADO DE NOTAS A LOS ESTADOS FINANCIEROS

b) Información de manera agrupada por tipo de valor gubernamental o instrumento financiero en la que se consideren intereses, comisiones, tasa, perfil de vencimiento y otros gastos de la deuda.

No le es aplicable al municipio a la fecha del reporte.

11. Calificaciones otorgadas

Informar, tanto del ente público como cualquier transacción realizada, que haya sido sujeta a una calificación crediticia.

No le es aplicable al municipio a la fecha del reporte. No se cuenta con calificaciones crediticias.

12. Proceso de Mejora

Se informará de:

a) Principales Políticas de control interno.

La adecuación de las estructuras contables y presupuestales al sistema SACG y en el marco de la armonización contable, implicaron la modificación a los procesos de registro en el sistema.

b) Medidas de desempeño financiero, metas y alcance.

Se continúa trabajando en el cambio trascendental que es el proceso de armonización contable, para atender en tiempo y forma el nuevo esquema de la contabilidad gubernamental y generando así los beneficios en materia de información financiera, transparencia y rendición de cuentas

13. Información por Segmentos

Cuando se considere necesario se podrá revelar la información financiera de manera segmentada debido a la diversidad de las actividades y operaciones que realizan los entes públicos, ya que la misma proporciona información acerca de las diferentes actividades operativas en las cuales participa, de los productos o servicios que maneja, de las diferentes áreas geográficas, de los grupos homogéneos con el objetivo de entender el desempeño del ente, evaluar mejor los riesgos y beneficios del mismo, y entenderlo como un todo y sus partes integrantes.

Consecuentemente, esta información contribuye al análisis más preciso de la situación financiera, grados y fuentes de riesgo y crecimiento potencial de negocio.

El municipio no considera necesario revelar la información financiera de manera segmentada.

15. Eventos Posteriores al Cierre

El ente público informará el efecto en sus estados financieros de aquellos hechos ocurridos en el periodo posterior al que informa, que proporcionan mayor evidencia sobre eventos que le afectan económicamente y que no se conocían a la fecha de cierre.

El Municipio no ha tenido eventos que pudieran tener efecto en sus estados financieros, que se refieran a hechos ocurridos en el periodo posterior al que se informa

16. Partes Relacionadas

ELABORÓ: LIC. C.R.F.

JESUS MISAEL SIERRA GALVAN

REVISÓ

C. MARIA LORENA LAZARO JACOBO

9 / 24

C.P. LAURA ADELINA HUERTA OROZCO

AUTORIZÓ: LIC. GERARDO MORA MORA





Tlaxcala, Mich.

NOMBRE DEL ENTE PÚBLICO ESTADO DE NOTAS A LOS ESTADOS FINANCIEROS

Fecha 19/07/2024
Hora de impresión 02:54 p. m.

Se debe establecer por escrito que no existen partes relacionadas que pudieran ejercer influencia significativa sobre la toma de decisiones financieras y operativas.

No existen partes relacionadas que pudieran ejercer influencia significativa sobre la toma de decisiones financieras y operativas de la Procuraduría.

b) NOTAS DE DESGLOSE

I) NOTAS AL ESTADO DE ACTIVIDADES

Ingresos y Otros Beneficios

1. Explicar aquellas cuentas de los rubros que integran los grupos de: Ingresos de Gestión; Participaciones, Aportaciones, Convenios, Incentivos Derivados de la Colaboración Fiscal, Fondos Distintos de Aportaciones, Transferencias, Asignaciones, Subsidios y Jubilaciones, y Pensiones y Jubilaciones; y Otros Ingresos y Beneficios, que en lo individual representen el 15% o más del total del rubro al que corresponden.

Concepto	Importe
IMPUESTOS	\$ 7,569,815.00
PARTICIPACIONES, APORTACIONES, CONVENIOS, INCENTIVOS DERIVADOS DE LA COLABORACIÓN FISCAL, FONDOS DISTINTOS DE APORTACIONES, TRANSFERENCIAS, ASIGNACIONES, SUBSIDIOS Y JUBILACIONES, Y OTROS INGRESOS Y BENEFICIOS	\$ 72,486,260.46
OTROS INGRESOS Y BENEFICIOS VARIOS	\$ 30,998.00
Suma \$	80,087,073.46

Concepto	Importe	%
IMPUESTOS SOBRE LOS INGRESOS	\$.00	Configurar formula de porcentaje de su preferencia
PARTICIPACIONES	\$ 45,365,831.46	Configurar formula de porcentaje de su preferencia
OTROS INGRESOS Y BENEFICIOS VARIOS	\$ 30,998.00	Configurar formula de porcentaje de su preferencia

Ingresos de Gestión

Concepto	Importe
IMPUESTOS SOBRE LOS INGRESOS	\$.00
OTROS INGRESOS Y BENEFICIOS VARIOS	\$.00
Suma \$	-


Participaciones, Aportaciones, Convenios, Incentivos Derivados de la Colaboración Fiscal, Fondos Distintos de Aportaciones, Transferencias, Asignaciones, Subsidios y Pensiones y Jubilaciones

Concepto	Importe
Fondo General de Participaciones	\$ 29,354,346.23

ELABORÓ: C.P.F.
JESUS MISAEL SIERRA GALVAN

REVISÓ
C. MARIA LORENA LAZARO JACOBO
10 / 24

REVISÓ
C.P. LAURA ADELINA HUERTA OROZCO
AUTORIZÓ: LIC. GERARDO MORA-MORA





NOMBRE DEL ENTE PÚBLICO
ESTADO DE
NOTAS A LOS ESTADOS FINANCIEROS

Fondo de Fomento Municipal	\$ 7,486,711.96
Subtotal PARTICIPACIONES	\$ 29,354,346.23
APORTACIONES	\$ 13,586,077.00
Subtotal APORTACIONES	\$ 13,586,077.00
	\$.00
	\$.00
Subtotal CONVENIOS	\$ -
INCENTIVOS DERIVADOS DE LA COLABORACIÓN FISCAL	\$.00
Subtotal INCENTIVOS DERIVADOS DE LA COLABORACIÓN FISCAL	\$ -
FONDOS DISTINTOS DE APORTACIONES	\$.00
Subtotal FONDOS DISTINTOS DE APORTACIONES	\$ -
TRANSFERENCIAS Y ASIGNACIONES	\$.00
Subtotal TRANSFERENCIAS Y ASIGNACIONES	\$ -
SUBSIDIOS Y SUBVENCIONES	\$.00
Subtotal SUBSIDIOS Y SUBVENCIONES	\$ -
PENSIONES Y JUBILACIONES	\$.00
Subtotal PENSIONES Y JUBILACIONES	\$ -
Suma \$	42,940,423.23

Otros Ingresos y Beneficios

Concepto	Importe
	\$.00
Suma \$	-

Gastos y Otras Pérdidas:

1. Explicar aquellas cuentas de los rubros que integran los grupos de: Gastos de Funcionamiento; Transferencias, Subsidios y Otras Ayudas; Participaciones y Aportaciones; Intereses, Comisiones y Otros Gastos de la Deuda Pública; Otros Gastos y Pérdidas Extraordinarias, así como Inversión Pública, que en lo individual representen el 15% o más del total del rubro al que corresponden.

Concepto	Importe
SERVICIOS PERSONALES	\$ 25,617,621.36
TRANSFERENCIAS INTERNAS Y ASIGNACIONES AL SECTOR PÚBLICO	\$ 100,000.00
PARTICIPACIONES	\$.00
INTERESES DE LA DEUDA PÚBLICA	\$.00
ESTIMACIONES, DEPRECIACIONES, DETERIOROS, OBSOLESCENCIA Y AMORTIZACIONES	\$.00
INVERSIÓN PÚBLICA NO CAPITALIZABLE	\$.00

ELABORÓ: C.P.F.
 JESUS MISAEL SIERRA GALVAN

REVISÓ
 C. MARIA LORENA LAZARO JACOBO
 11 / 24





NOMBRE DEL ENTE PÚBLICO
ESTADO DE
NOTAS A LOS ESTADOS FINANCIEROS

Fecha 19/07/2024
Hora de impresión 02:54 p. m.

Suma \$	25,717,621.36
---------	---------------

Concepto	Importe	%
REMUNERACIONES AL PERSONAL DE CARÁCTER PERMANENTE	\$ 23,048,176.61	Configurar formula de porcentaje de su preferencia
ASIGNACIONES AL SECTOR PÚBLICO	\$ 100,000.00	Configurar formula de porcentaje de su preferencia
PARTICIPACIONES DE LA FEDERACIÓN A ENTIDADES FEDERATIVAS Y MU	\$.00	Configurar formula de porcentaje de su preferencia
INTERESES DE LA DEUDA PÚBLICA INTERNA	\$.00	Configurar formula de porcentaje de su preferencia
DEPRECIACIÓN DE BIENES MUEBLES	\$.00	Configurar formula de porcentaje de su preferencia
CONSTRUCCIÓN EN BIENES NO CAPITALIZABLE	\$.00	Configurar formula de porcentaje de su preferencia

Gastos de Funcionamiento

Concepto	Importe
	\$.00
Suma \$	-

Transferencias, Asignaciones, Subsidios y Otras Ayudas

Concepto	Importe
	\$.00
Suma \$	-

Participaciones y Aportaciones


Concepto	Importe
	\$.00
Suma \$	-

Intereses, Comisiones y Otros Gastos de la Deuda Pública

Concepto	Importe
	\$.00
Suma \$	-

ELABORÓ: C.P.F.
JESUS MISAEL SIERRA GALVAN

REVISÓ
C. MARIA LORENA LAZARO JACOBO C.P. LAURA ADELINA HUERTA OROZCO
12 / 24



[Signature]

LIC. GERARDO MORA MORA



NOMBRE DEL ENTE PÚBLICO
ESTADO DE
NOTAS A LOS ESTADOS FINANCIEROS

Otros Gastos y Pérdidas Extraordinarias

Concepto	Importe
	\$.00
Suma \$	-

Inversión Pública

Concepto	Importe
	\$.00
Suma \$	-

II) NOTAS AL ESTADO DE SITUACIÓN FINANCIERA

Activo

- Efectivo y Equivalentes

1. Se informará acerca de los fondos con afectación específica, el tipo y monto de los mismos; de las inversiones temporales se revelará su tipo y monto.

A continuación se relacionan las cuentas que integran el rubro de efectivo y equivalentes:


Concepto	2024	2023
EFFECTIVO	\$ 45,640.78	\$ 45,643.63
BANCOS/TESORERÍA	\$ 19,148,732.05	\$ 10,320,878.51
INVERSIONES TEMPORALES (HASTA 3 MESES)	\$.00	\$.00
FONDOS CON AFECTACIÓN ESPECÍFICA	\$.00	\$.00
DEPOSITOS DE FONDOS DE TERCEROS EN GARANTÍA Y/O ADM	\$ 134,801.00	\$ 134,801.00
OTROS EFECTIVOS Y EQUIVALENTES	\$.00	\$.00
Suma \$	19,194,372.83	10,501,323.14

Efectivo

Representa el monto en dinero propiedad del ente público en caja y aquel que está a su cuidado y administración.

ELABORÓ: ~~C.P.F.~~
 JESUS MISAEL SIERRA GALVAN

REVISÓ ~~C.P.F.~~
 C. MARIA LORENA LAZARO JACOBO C.P. LAURA ADELINA HUERTA OROZCO
 13 / 24





**NOMBRE DEL ENTE PÚBLICO
ESTADO DE
NOTAS A LOS ESTADOS FINANCIEROS**

Fecha 19/07/2024
Hora de impresión 02:54 p. m.

Caja Numero 1	\$ 45,640.78
Suma \$	45,640.78

Bancos/Tesorería

Representa el monto de efectivo disponible propiedad del *Municipio de Tancitaro Michoacan*, en instituciones bancarias, su importe se integra por:

Banco	Importe
BANCOMER ADMON 2015-2018	\$ 911,273.01
BANORTE	\$.00
BANCOMER ADMON. 2010-2011	\$.00
BANCOMER ADMON. 2008-2011	\$.00
CI BANCO S.A.	\$.00
BANCOMER ADMON 2015 AL 2018	\$ 23,180.32
SANTANDER ADMON. 2018-2021	\$ 6,110,303.30
SANTANDER 2020	\$.00
SANTANDER 2021	-\$ 837.62
SANTANDER 2022	\$.00
SANTANDER 2023	\$ 1,978,401.82
SANTANDER 2024	\$ 10,126,411.22
Suma \$	19,148,732.05

Inversiones Temporales

Representa el monto de efectivo invertido por *Municipio de Tancitaro Michoacan*, la cual se efectúa a plazos que van de inversión a la vista hasta 90 días, su importe se integra por:

Banco	Importe
	\$.00
	\$.00
	\$.00
	\$.00
	\$.00
Suma \$	-


Fondos con Afectación Específica

Representan el monto de los fondos con afectación específica que deben financiar determinados gastos o actividades.

ELABORÓ: L. O. P. F.
JESUS MISAEL SIERRA GALVAN

REVISÓ C. MARIA LORENA LAZARO JACOBO
14 / 24

AUTORIZÓ: LIC. GERARDO MORA MORA





NOMBRE DEL ENTE PÚBLICO
ESTADO DE
NOTAS A LOS ESTADOS FINANCIEROS

Fecha 19/07/2024
Hora de impresión 02:54 p. m.

Banco	Importe
	\$.00
	\$.00
Suma \$	-

- **Derechos a recibir Efectivo y Equivalentes y Bienes o Servicios**
2. *Por tipo de contribución se informará el monto que se encuentre pendiente de cobro y por recuperar de hasta cinco ejercicios anteriores, asimismo se deberán considerar los montos sujetos a algún tipo de juicio con una antigüedad mayor a la señalada y la factibilidad de cobro.*
3. *Se informará, de manera agrupada, los derechos a recibir efectivo y equivalentes, y bienes o servicios, (excepto cuentas por cobrar de contribuciones e inversiones financieras) en una desagregación por su vencimiento en días a 90, 180, menor o igual a 365 y mayor a 365. Adicionalmente, se informará de las características cualitativas relevantes que afecten a estas cuentas.*

Concepto	2024	2023
DERECHOS A RECIBIR EFECTIVO O EQUIVALENTES	\$ 19,665,200.04	\$ 19,177,742.86
DERECHOS A RECIBIR BIENES O SERVICIOS	\$ 6,028,102.30	\$ 149,960.39
Suma \$	25,693,302.34 \$	19,327,703.25

Cuentas por Cobrar a Corto Plazo

Representa el monto de los derechos de cobro a favor del ente público por gastos por comprobar. se informa que se tiene la cantidad de \$7,641,26.40 pendientes de recuperar por sentencia definitiva en Juicio Penal, así mismo se otorgaron préstamos personales a empleados del ayuntamiento con plazo de recuperación al 30 de noviembre del Ejercicio en curso.

Concepto	2024	2023
	\$.00	\$.00
Suma \$	- \$	-

Deudores Diversos por Cobrar a Corto Plazo

Representa el monto de los derechos de cobro a favor del ente público por gastos por comprobar, principalmente relacionados con viáticos.

Otros Derechos a recibir Efectivo y Equivalentes a Corto Plazo

ELABORÓ: C.P.F.
JESUS MISAEL SIERRA GALVAN

REVISÓ
C. MARIA LORENA LAZARO JACOBO

AUTORIZÓ:
LIC. GERARDO MORA MORA





NOMBRE DEL ENTE PÚBLICO ESTADO DE NOTAS A LOS ESTADOS FINANCIEROS

Representan los derechos de cobro originados en el desarrollo de las actividades del ente público, de los cuales se espera recibir una contraprestación representada en recursos, bienes o servicios; en un plazo menor o igual a doce meses, no incluidos en las cuentas anteriores, la cual esta integrada en su mayoría por el subsidio al empleo entregado al trabajador de ejercicios anteriores.

Anticipo a Proveedores por Adquisición de Bienes y Prestación de Servicios a Corto Plazo

Representa los anticipos entregados a proveedores por adquisición de bienes y prestación de servicios, previo a la recepción parcial o total, que serán exigibles en un plazo menor o igual a doce meses.

- Inventarios

4. Se clasificarán como inventarios los bienes disponibles para su transformación. Esta nota aplica para aquellos entes públicos que realicen algún proceso de transformación y/o elaboración de bienes.

En la nota se informará del sistema de costo y método de valuación aplicados a los inventarios, así como la conveniencia de su aplicación dada la naturaleza de los mismos. Adicionalmente, se revelará el impacto en la información financiera por cambios en el método o sistema.

- Almacenes

5. De la cuenta Almacén se informará acerca del método de valuación, así como la conveniencia de su aplicación. Adicionalmente, se revelará el impacto en la información financiera por cambios en el método.

- Inversiones Financieras

6. De la cuenta Fideicomisos, Mandatos y Contratos Análogos se informarán los recursos asignados por tipo y monto, y características significativas que tengan o puedan tener alguna incidencia en las mismas.

7. Se informarán los saldos e integración de las cuentas: Participaciones y Aportaciones de Capital, Inversiones a Largo Plazo y Títulos y Valores a Largo Plazo.

- Bienes Muebles, Inmuebles e Intangibles

8. Se informará de manera agrupada por cuenta, los rubros de Bienes Muebles e Inmuebles, el monto de la cuenta y de la depreciación del ejercicio y la acumulada, el método de depreciación, tasas determinadas y los criterios de aplicación de los mismos. Asimismo, se informará de las características significativas del estado en que se encuentren los activos.

Bienes Muebles

Concepto	2024	2023
MOBILIARIO Y EQUIPO DE ADMINISTRACIÓN	\$ 7,646,806.21	\$ 7,373,869.03
MOBILIARIO Y EQUIPO EDUCACIONAL Y RECREATIVO	\$ 648,275.77	\$ 618,376.77
VEHICULOS Y EQUIPO DE TRANSPORTE	\$ 23,434,902.57	\$ 22,935,155.98

ELABORÓ: C.P.F.
 JESUS MISAEL SIERRA GALVAN

REVISÓ

C. MARIA LORENA LAZARO JACOBO

C.P. LAURA ADELINA HUERTA OROZCO AUTORIZÓ: LIC. GERARDO MORA MORA

16 / 24





NOMBRE DEL ENTE PÚBLICO
ESTADO DE
NOTAS A LOS ESTADOS FINANCIEROS

MAQUINARIA, OTROS EQUIPOS Y HERRAMIENTAS	\$ 7,897,745.38		
Total BIENES MUEBLES	\$ 39,627,729.93	\$	\$ 7,848,276.73
			38,775,678.51

Bienes Inmuebles, Infraestructura y Construcciones en Proceso

Concepto	2024	2023
TERRENOS	\$ 1,970,000.00	
VIVIENDAS	\$.00	\$ 1,970,000.00
Total BIENES INMUEBLES, INFRAESTRUCTURA Y CONSTR	\$ 1,970,000.00	\$ 1,970,000.00

Depreciaciones

Concepto	2024	2023
DEPRECIACIÓN ACUMULADA DE BIENES MUEBLES	\$ 23,041,330.32	
Total DEPRECIACIÓN, DETERIORO Y AMORTIZACIÓN ACU	\$ 23,041,330.32	\$ 23,262,134.32

9. Se informará de manera agrupada por cuenta, los rubros de activos intangibles y diferidos, su monto y naturaleza, amortización del ejercicio, amortización acumulada, tasa y método aplicados.

Activos Intangibles

Concepto	2024	2023
SOFTWARE	\$ 504,235.38	
LICENCIAS	\$.00	\$ 480,275.35
Total ACTIVOS INTANGIBLES	\$ 504,235.38	\$ 480,275.35

Activo Diferido

Concepto	2024	2023
OTROS ACTIVOS DIFERIDOS	\$.00	
Total ACTIVOS DIFERIDOS	\$ -	\$.00

Amortizaciones

Concepto	2024	2023
AMORTIZACIÓN ACUMULADA DE ACTIVOS INTANGIBLES	\$ 425,668.29	
Total DEPRECIACIÓN, DETERIORO Y AMORTIZACIÓN ACU	\$ 425,668.29	\$ 425,668.29

• Estimaciones y Deterioros

ELABORÓ: C.P.F. JESUS MISAEL SIERRA GALVAN

REVISÓ C.P. LAURA ADELINA HUERTA OROZCO AUTORIZÓ: LIC. GERARDO MORA MORA
 17 / 24





NOMBRE DEL ENTE PÚBLICO
ESTADO DE
NOTAS A LOS ESTADOS FINANCIEROS

Fecha 19/07/2024
Hora de impresión 02:54 p. m.

10. Se informarán los criterios utilizados para la determinación de las estimaciones; por ejemplo: estimación de cuentas incobrables, estimación de inventarios, deterioro de activos biológicos y cualquier otra que aplique, las depreciaciones correspondientes al ejercicio actual al mes de diciembre utilizando los Parámetros de estimación de vida útil recomendados por el CONAC.

• **Otros Activos**

11. De las cuentas de otros activos se informará por tipo circulante o no circulante, los montos totales asociados y sus características cualitativas significativas que les impacten financieramente.

Otros Activos Circulantes

Concepto	2024	2023
VALORES EN GARANTÍA	\$.00	\$.00
BIENES EN GARANTÍA (EXCLUYE DEPÓSITOS DE FONDOS)	\$.00	\$.00
Total \$	- \$	- \$

Otros Activos No Circulantes

Concepto	2024	2023
BIENES EN CONCESIÓN	\$.00	\$.00
BIENES EN ARRENDAMIENTO FINANCIERO	\$.00	\$.00
Total \$	- \$	- \$

Pasivo

• **Cuentas y Documentos por pagar**

1. Se elaborará una relación de las cuentas y documentos por pagar en una desagregación por su vencimiento en días a 90, 180, menor o igual a 365 y mayor a 365. Asimismo, se informará sobre la factibilidad del pago de dichos pasivos.

Servicios Personales por Pagar a Corto Plazo

El importe de esta cuenta esta constituido principalmente por: Aportaciones de Seguridad Social (patronal), mismas que se pagan en los meses posteriores a su retención; Prima Vacacional, cuyo importe se paga en el periodo que el empleado tome sus vacaciones; Aguinaldo cuyo importe se pagará en el mes de diciembre.

Proveedores por Pagar a Corto Plazo

Representa los adeudos con proveedores derivados de operaciones de Municipio de Tancitaro Michoacan, con vencimiento menor o igual a doce meses.

Concepto	Importe

ELABORÓ: LIC. F. JESUS MISAEL SIERRA GALVAN
 REVISÓ: C.P. LAURA ADELINA HUERTA OROZCO
 AUTORIZÓ: LIC. GERARDO MORA MORA
 18 / 24





NOMBRE DEL ENTE PÚBLICO
ESTADO DE
NOTAS A LOS ESTADOS FINANCIEROS

Deudas por Adquisición de Bienes y Contratación de Servicios por Pagar a CP	\$ 878,457.35
Deudas por Adquisición de Bienes Inmuebles, Muebles e Intangibles por Pagar a	\$ 48,21
Suma \$	878,505.56

- Fondos y Bienes de Terceros en Garantía y/o Administración
- 2. Se informará de manera agrupada los recursos localizados en Fondos de Bienes de Terceros en Garantía y/o Administración a corto y largo plazo, así como la naturaleza de dichos recursos y sus características cualitativas significativas que les afecten o pudieran afectarles financieramente.
- Pasivos Diferidos
- 3. Se informará de las cuentas de los pasivos diferidos por tipo, monto y naturaleza, así como las características significativas que les impacten o pudieran impactarles financieramente.

Pasivos Diferidos a Corto Plazo

Concepto	2024	2023
	\$.00	\$.00
	\$.00	\$.00
Total	0	0

Pasivos Diferidos a Largo Plazo

Concepto	2024	2023
	\$.00	\$.00
	\$.00	\$.00
Total	0	0


- Provisiones
- 4. Se informará de las cuentas de provisiones por tipo, monto y naturaleza, así como las características significativas que les impacten.

Provisiones a Corto Plazo

Concepto	2024	2023
	\$.00	\$.00
	\$.00	\$.00

ELABORÓ: LIC. CP.F.
 JESUS MISAEEL SIERRA GALVAN

REVISÓ
 C. MARIA LORENA LAZARO JACOBO C.P. LAURA ADELINA HUERTA OROZCO
 19 / 24





NOMBRE DEL ENTE PÚBLICO
ESTADO DE
NOTAS A LOS ESTADOS FINANCIEROS

	Total \$	-	\$
			-

Provisiones a Largo Plazo

Concepto	2024	2023
	\$.00	\$.00
	\$.00	\$.00
Total \$	-	\$
		-

Otros Pasivos

5. De las cuentas de otros pasivos se informará por tipo circulante o no circulante, los montos totales y sus características cualitativas significativas que les impacten financieramente.

III) NOTAS AL ESTADO DE VARIACIÓN EN LA HACIENDA PÚBLICA

1. Se informará de manera agrupada, acerca de las modificaciones al patrimonio contribuido por tipo, naturaleza y monto. En el periodo que se informa no hubo variaciones al Patrimonio Contribuido

2. Se informará de manera agrupada, acerca del monto y procedencia de los recursos que modifican al patrimonio generado. En el periodo que se informa el patrimonio generado, procede de la recepción de las aportaciones ordinarias tanto por las entidades federativas y la Secretaría de Hacienda y Crédito Público, así como por la recepción de aportaciones extraordinarias tanto de entidades federativas y municipios.

IV) NOTAS AL ESTADO DE FLUJOS DE EFECTIVO

Efectivo y equivalentes

1. Presentar el análisis de las cifras del periodo actual (20XN) y periodo anterior (20XN-1) del Efectivo y Equivalentes al Efectivo, al Final del Ejercicio del Estado de Flujos de Efectivo, respecto a la composición del rubro de Efectivo y Equivalentes, utilizando el siguiente cuadro:

Concepto	Efectivo y Equivalentes	
	2024	2023
Efectivo	45640.78	45643.63
Bancos/Tesorería	19148732.05	10320878.51
Bancos/Dependencias y Otros	\$.00	\$.00
Inversiones Temporales (Hasta 3 meses)	0	0
Fondos con Afectación Específica	0	0
Depósitos de Fondos de Terceros en Garantía y/o Administración	134801	134801

ELABORÓ: C. P. F.
 JESUS MISAEL SIERRA GALVAN

REVISÓ
 C. P. LAURA ADELINA HUERTA OROZCO
 AUTORIZÓ: LIC. GERARDO MORAMORA
 20 / 24





NOMBRE DEL ENTE PÚBLICO
ESTADO DE
NOTAS A LOS ESTADOS FINANCIEROS

Fecha 19/07/2024
Hora de impresión 02:54 p. m.

Otros Efectivos y Equivalentes	0	0
Total \$	19,329,173.83	\$ 10,501,323.14

2. Detallar las adquisiciones de las Actividades de Inversión efectivamente pagadas, respecto del apartado de aplicación.

Concepto	Adquisiciones de Actividades de Inversión efectivamente pagadas	
	2024	2023
Bienes Inmuebles, Infraestructura y Construcciones en Proceso		
Terrenos	1970000	1970000
Viviendas	0	0
Edificios no Habitacionales	\$ 14,812,024.26	\$ 14,812,024.26
Infraestructura	\$.00	\$.00
Construcciones en Proceso en Bienes de Dominio Público	\$ 10,841,401.22	\$.00
Construcciones en Proceso en Bienes Propios	\$.00	\$.00
Otros Bienes Inmuebles	\$ 169,474.57	\$ 169,474.57
Bienes Muebles		
Mobiliario y Equipo de Administración	7646806.21	7373869.03
Mobiliario y Equipo Educativo y Recreativo	648275.77	618376.77
Equipo e Instrumental Médico y de Laboratorio	\$ 849,999.27	\$ 849,999.27
Vehículos y Equipo de Transporte	23434902.57	22935155.98
Equipo de Defensa y Seguridad	\$ 1,730,696.59	\$ 1,730,696.59
Maquinaria, Otros Equipos y Herramientas	7897745.38	7848276.73
Colecciones, Obras de Arte y Objetos Valiosos	\$ 23,490.61	\$ 23,490.61
Activos Biológicos	\$.00	\$.00
Otras Inversiones		
Total \$	70,024,816.45	\$ 58,331,363.81

3. Presentar la Conciliación de los Flujos de Efectivo Netos de las Actividades de Operación y los saldos de Resultados del Ejercicio (Ahorro/Desahorro), utilizando el siguiente cuadro:

Concepto	CONCILIACION DE FLUJOS DE EFECTIVO NETOS	
	2024	2023
Resultado del Ejercicio Ahorro /Desahorro		
Movimientos de partidas (o rubros) que no afectan al efectivo		
Depreciación		
Amortización		
Incrementos en las provisiones		

ELABORÓ: C.P.F. JESUS MISAEL SIERRA GALVAN

REVISÓ: C.P. LAURA ADELINA HUERTA GROZCOAUTORIZÓ: LIC. GERARDO MORA MORA

21 / 24

Stamp: MUNICIPAL * TANCITARO, MICHOACÁN

Stamp: MUNICIPAL * TANCITARO, MICHOACÁN

Stamp: MUNICIPAL * TANCITARO, MICHOACÁN



NOMBRE DEL ENTE PÚBLICO
ESTADO DE
NOTAS A LOS ESTADOS FINANCIEROS

Incremento en inversiones producido por revaluación	
Ganancia/pérdida en venta de bienes muebles, inmuebles e	
Incremento en cuentas por cobrar	
Flujos de Efectivo Netos de las Actividades de Operación	

Los conceptos incluidos en los movimientos de partidas (o rubros) que no afectan al efectivo, que aparecen en el cuadro anterior son enunciativos y tienen como finalidad mostrar algunos ejemplos para elaborar este cuadro.

V) CONCILIACIÓN ENTRE LOS INGRESOS PRESUPUESTARIOS Y CONTABLES, ASÍ COMO ENTRE LOS EGRESOS PRESUPUESTARIOS Y LOS GASTOS CONTABLES

La conciliación se presentará atendiendo a lo dispuesto por el "Acuerdo por el que se emite el formato de conciliación entre los ingresos presupuestarios y contables, así como entre los egresos presupuestarios y los gastos contables" y sus modificaciones.

c) NOTAS DE MEMORIA (CUENTAS DE ORDEN)

Las Notas de Memoria contendrán información sobre las cuentas de orden tanto contables como presupuestarias que se utilizan para registrar movimientos de valores que no afectan o modifiquen el Estado de Situación Financiera del ente público; sin embargo, su incorporación es necesaria con fines de recordatorio, de control y en general sobre los aspectos administrativos, o bien, para consignar sus derechos o responsabilidades contingentes que puedan, o no, presentarse en el futuro.

Las cuentas que se manejan para efectos de estas Notas son las siguientes:

Cuentas de Orden Contables

- Valores
- Emisión de obligaciones
- Avales y garantías
- Juicios
- Inversión Mediante Proyectos para Prestación de Servicios (PPS) y Similares
- Bienes concesionados o en comodato

Se informará al menos lo siguiente:

1. Los valores en custodia de instrumentos prestados a formadores de mercado e instrumentos de crédito recibidos en garantía de los formadores de mercado u otros.
2. Por tipo de emisión de instrumento: monto, tasa y vencimiento.
3. Los contratos firmados de construcciones por tipo de contrato.

ELABORÓ: C.P.F.
 JESUS MISAEL SIERRA GALVAN

REVISÓ
 C. MARIA LORENA LAZARO JACOBO

22 / 24

C.P. LAURA ADELINA HUERTA OROZCO AUTORIZÓ: LIC. GERARDO MORA MORA





NOMBRE DEL ENTE PÚBLICO
ESTADO DE
NOTAS A LOS ESTADOS FINANCIEROS

Las cuentas de orden contables señaladas, se indican de manera enunciativa, por lo tanto, deberán informar sobre las cuentas de orden contable que utilice el ente público y que presenten saldos al periodo que se reporta.

Concepto	Importe
VALORES EN CUSTODIA	\$.00
CUSTODIA DE VALORES	\$.00
BIENES BAJO CONTRATO EN COMODATO	\$.00
CONTRATO DE COMODATO POR BIENES	\$.00
CUENTAS DE ORDEN CONTABLES \$	-

Cuentas de Orden Presupuestario

Cuentas de ingresos
 Cuentas de egresos

En las cuentas de orden presupuestarias, se informará el avance que se registra, previo al cierre presupuestario de cada periodo que se reporta.

Concepto	2024
Ley de Ingresos Estimada	\$ 161,815,308.75
Ley de Ingresos por Ejecutar	\$ 82,752,239.62
Modificaciones a la Ley de Ingresos Estimada	\$ 8,328,505.35
Ley de Ingresos Devengada	\$ 87,391,574.48*
Ley de Ingresos Recaudada	\$ 87,360,574.48

* Al importe total de los abonos del rubro 8.1.4 Ley de Ingresos Devengada se le deberá restar las devoluciones del periodo que se reporta.

Cuentas de Orden Presupuestarias de Egresos

Concepto	2024
Presupuesto de Egresos Aprobado	\$ 161,815,308.75
Presupuesto de Egresos por Ejercer	\$ 86,534,593.73
Modificaciones al Presupuesto de Egresos Aprobado	\$ 15,650,772.08
Presupuesto de Egresos Comprometido	\$ 90,931,487.10
Presupuesto de Egresos Devengado	\$ 70,774,368.77
Presupuesto de Egresos Ejercido	\$ 70,774,368.77
Presupuesto de Egresos Pagado	\$ 70,774,368.77

SR: Saldo del rubro contenido en la Balanza de Comprobación

ELABORÓ: C.P.F.
 JESUS MISAEL SIERRA GALVAN

REVISÓ: C.P. LAURA ADELINA HUERTA OROZCO
 23 / 24



[Handwritten signature]
 LIC. GERARDO MORA MORA



NOMBRE DEL ENTE PÚBLICO
ESTADO DE
NOTAS A LOS ESTADOS FINANCIEROS

Fecha 19/07/2024
Hora de impresión 02:54 p. m.

R: Rubro (Plan de Cuentas del Manual de Contabilidad Gubernamental emitido por el CONAC)

"Bajo protesta de decir verdad declaramos que los Estados Financieros y sus notas, son razonablemente correctos y son responsabilidad del emisor".

ELABORÓ: L.C.P.F.

JESUS MISAEL SIERRA GALVAN

REVISÓ

C. MARIA LORENA LAZARO JACOBO

24 / 24



Signature of Lic. Gerardo Mora Mora

ADELINA HUERTA OROZCO AUTORIZÓ: LIC. GERARDO MORA MORA



Municipio de Tancitaro
ESTADO DE MICHOACAN
Estado Analítico del Activo
Del 01/ene./2024 al 30/jun./2024
 (Cifras en Pesos)

Fecha y 19/jul./2024
 01:39 p. m.


Usr: Toñilopez
 Rep: rptEstadoAnalitico

Concepto	Saldo Inicial	Cargos del periodo	Abonos del periodo	Saldo Final	Variación del Periodo
ACTIVO	\$64,747,327.23	\$219,465,086.65	\$192,333,420.20	\$91,878,993.68	\$27,131,666.45
ACTIVO CIRCULANTE	\$29,829,026.39	\$207,296,063.98	\$192,102,614.20	\$45,022,476.17	\$15,193,449.78
EFFECTIVO Y EQUIVALENTES	\$10,501,323.14	\$108,826,893.60	\$99,999,042.91	\$19,329,173.83	\$8,827,850.69
DERECHOS A RECIBIR EFECTIVO O EQUIVALENTES	\$19,177,742.86	\$89,959,566.75	\$89,472,109.57	\$19,665,200.04	\$487,457.18
DERECHOS A RECIBIR BIENES O SERVICIOS	\$149,960.39	\$8,509,603.63	\$2,631,461.72	\$6,028,102.30	\$5,878,141.91
INVENTARIOS	\$0.00	\$0.00	\$0.00	\$0.00	\$0.00
ALMACENES	\$0.00	\$0.00	\$0.00	\$0.00	\$0.00
ESTIMACIÓN POR PÉRDIDA O DETERIORO DE ACTIVOS CIRCULANTES	\$0.00	\$0.00	\$0.00	\$0.00	\$0.00
OTROS ACTIVOS CIRCULANTES	\$0.00	\$0.00	\$0.00	\$0.00	\$0.00
ACTIVO NO CIRCULANTE	\$34,918,300.84	\$12,169,022.67	\$230,806.00	\$46,856,517.51	\$11,938,216.67
INVERSIONES FINANCIERAS A LARGO PLAZO	\$0.00	\$0.00	\$0.00	\$0.00	\$0.00
DERECHOS A RECIBIR EFECTIVO O EQUIVALENTES A LARGO PLAZO	\$348,580.40	\$0.00	\$0.00	\$348,580.40	\$0.00
BIENES INMUEBLES, INFRAESTRUCTURA Y CONSTRUCCIONES EN PROCESO	\$16,951,498.83	\$10,841,401.22	\$0.00	\$27,792,900.05	\$10,841,401.22
BIENES MUEBLES	\$41,379,864.98	\$1,082,857.42	\$230,806.00	\$42,231,916.40	\$852,051.42
ACTIVOS INTANGIBLES	\$480,275.35	\$23,960.03	\$0.00	\$504,235.38	\$23,960.03
DEPRECIACIÓN, DETERIORO Y AMORTIZACIÓN ACUMULADA DE BIENES	-\$24,292,212.58	\$220,804.00	\$0.00	-\$24,071,408.58	\$220,804.00
ACTIVOS DIFERIDOS	\$50,293.86	\$0.00	\$0.00	\$50,293.86	\$0.00
ESTIMACIÓN POR PÉRDIDA O DETERIORO DE ACTIVOS NO CIRCULANTES	\$0.00	\$0.00	\$0.00	\$0.00	\$0.00
OTROS ACTIVOS NO CIRCULANTES	\$0.00	\$0.00	\$0.00	\$0.00	\$0.00

"Bajo protesta de decir verdad declaramos que los Estados Financieros y sus notas, son razonablemente correctos y son responsabilidad del emisor".

LIC. GERARDO MORA MORA
 PRESIDENTE MUNICIPAL
 LICPF. JESUS MISael SIERRA GALVAN
 TESORERO MUNICIPAL

C. MARIA LORENA LAZARO JACOBO
 SINDICA MUNICIPAL
 C.P. LAURA ADELINA HUERTA OROZCO
 CONTRALORA MUNICIPAL





Municipio de Tancitaro
ESTADO DE MICHOACAN
Estado Analítico de la Deuda y Otros Pasivos
Del 01/ene./2024 Al 30/jun./2024
 (Cifras en Pesos)

Fecha y 19/jul./2024
 01:40 p. m.

Usr: Tonolopez
 Rep: rptEstadoAnaliticoTancitaro_Mich.

Denominación de las Deudas	Moneda de Contratación	Institución o País Acreedor	Saldo Inicial del Periodo	Saldo Final del Periodo
DEUDA PÚBLICA				
Corto Plazo				
Deuda Interna				
Instituciones de Crédito	Peso	México	\$0.00	\$0.00
Títulos y Valores	Peso	México	\$0.00	\$0.00
Arrendamientos Financieros	Peso	México	\$0.00	\$0.00
Deuda Externa				
Organismos Financieros Internacionales	Peso	México	\$0.00	\$0.00
Deuda Bilateral	Peso	México	\$0.00	\$0.00
Títulos y Valores	Peso	México	\$0.00	\$0.00
Arrendamientos Financieros	Peso	México	\$0.00	\$0.00
Subtotal de Deuda Pública a Corto Plazo	Peso	México	\$0.00	\$0.00
Largo Plazo				
Deuda Interna				
Instituciones de Crédito	Peso	México	\$0.00	\$0.00
Títulos y Valores	Peso	México	\$0.00	\$0.00
Arrendamientos Financieros	Peso	México	\$0.00	\$0.00
Deuda Externa				
Organismos Financieros Internacionales	Peso	México	\$0.00	\$0.00
Deuda Bilateral	Peso	México	\$0.00	\$0.00
Títulos y Valores	Peso	México	\$0.00	\$0.00
Arrendamientos Financieros	Peso	México	\$0.00	\$0.00
Subtotal de Deuda Pública a Largo Plazo	Peso	México	\$0.00	\$0.00
Total de Otros Pasivos	Peso	México	\$16,647,541.76	\$15,240,181.27
Total de Deuda Pública y Otros Pasivos	Peso	México	\$16,647,541.76	\$15,240,181.27



Municipio de Tancitaro
ESTADO DE MICHOACAN
Informe sobre Pasivos Contingentes
al 30/jun./2024

Usr: Toñolopez
 Rep: rptPasivosC:Tancitaro, Mich.

Fecha y hora de Impresión | 19/jul./2024
 01:42 p. m.

“En Cumplimiento a lo dispuesto en los artículos 46, Fracción I, Inciso f), y 52 de la Ley General de Contabilidad Gubernamental y de conformidad con lo establecido en el Capítulo VII, Numeral, II, Inciso h) del Manual de Contabilidad Gubernamental emitido por el CONAC, el Ente Público informa lo siguiente:”

SIN INFORMACIÓN QUE REVELAR



“Bajo protesta de decir verdad declaramos que los Estados Financieros y sus notas, son razonablemente correctos y son responsabilidad del emisor”.



 LIC. GERARDO MORA MORA
 PRESIDENTE MUNICIPAL



 C. MARIA LORENA LAZARO JACOBO
 SÍNDICA MUNICIPAL

 C.P. LAURA ADELINA HUERTA OROZCO
 CONTRALORA MUNICIPAL

 LCPF. JESUS MISAEL SIERRA GALVAN
 TESORERO MUNICIPAL



Municipio de Tancitaro
ESTADO DE MICHOACAN
Estado de Origen y Aplicacion de Recursos
Del 01/ene./2024 al 30/jun./2024

Usr: Toñolopez
 Rep: rptEstadoOriTancitaro, Mich.

Fecha y hora de Impresión | 19/jul./2024
 01:41 p. m.

ORIGEN DE LOS RECURSOS

IMPUESTOS	\$7,569,815.00
CONTRIBUCIONES DE MEJORAS	\$3,176,186.07
DERECHOS	\$1,355,696.96
APROVECHAMIENTOS	\$2,762,615.99
PARTICIPACIONES, APORTACIONES, CONVENIOS, INCENT	\$72,486,260.46
OTROS INGRESOS Y BENEFICIOS VARIOS	\$30,998.00
Disminuciones del Activo	\$116,626,589.87
Incrementos del Pasivo	\$90,884,063.91
Incrementos del Patrimonio	\$46,655,959.99
TOTAL ORIGEN	\$341,548,186.25

APLICACIÓN DE LOS RECURSOS

SERVICIOS PERSONALES	\$25,617,621.36
MATERIALES Y SUMINISTROS	\$13,725,311.92
SERVICIOS GENERALES	\$12,347,922.18
TRANSFERENCIAS INTERNAS Y ASIGNACIONES AL SECTOR	\$100,000.00
SUBSIDIOS Y SUBVENCIONES	\$17,382.50
AYUDAS SOCIALES	\$7,017,912.14
Incrementos del Activo	\$189,176,409.72
Disminuciones del Pasivo	\$75,643,882.64
Disminuciones del Patrimonio	-\$1,427,430.04
EXISTENCIA EN EFECTIVO Y EQUIVALENTES AL	\$19,329,173.83
TOTAL APLICACION	\$341,548,186.25

LIC. GERARDO MOREA MORA

PRESIDENTE MUNICIPAL

LCPF. JESUS MISAEL SIERRA GALVAN

TESORERO MUNICIPAL

C. MARIA LORENA LAZARO JACOBO

SÍNDICA MUNICIPAL

C.P. LAURA ADELINA HUERTA OROZCO

CONTRALORA MUNICIPAL



V. INFORMACIÓN PRESUPUESTARIA

- A. Estado analítico de ingresos, del que se derivará la presentación en clasificación económica por fuente de financiamiento y concepto, incluyendo los ingresos excedentes generados;
- B. Estado analítico del ejercicio del presupuesto de egresos del que se derivan las siguientes clasificaciones:
- A) Administrativa;
 - B) Económica;
 - C) Por objeto del gasto; y,
 - D) Funcional.





Municipio de Tancitaro
ESTADO DE MICHOACAN
Estado Analítico de Ingresos
Del 01/ene./2024 Al 30/jun./2024

Usr: Tonolopez
 Rep: rptEstadoPresupue, Tancitaro, Mich, 2019

Fecha y 19/jul./2024
 01:46 p. m.

Rubro de Ingresos	Ingreso						Diferencia
	Estimado	Ampliaciones y Reducciones	Modificado	Devengado	Recaudado		
	(1)	(2)	(3=1+2)	(4)	(5)	(6=5-1)	
IMPUESTOS	\$5,770,059.75	\$1,778,108.09	\$7,548,167.84	\$7,569,815.00	\$7,569,815.00	1,799,755.25	
CUOTAS Y APORTACIONES DE SEGURIDAD SOCIAL	\$0.00	\$0.00	\$0.00	\$0.00	\$0.00	0.00	
CONTRIBUCIONES DE MEJORAS	\$4,763,853.00	\$4,147,390.26	\$8,911,243.26	\$3,176,186.07	\$3,176,186.07	-1,587,666.93	
DERECHOS	\$2,924,908.00	\$0.00	\$2,924,908.00	\$1,355,696.96	\$1,355,696.96	-1,569,211.04	
PRODUCTOS	\$0.00	\$0.00	\$0.00	\$41,000.00	\$10,000.00	10,000.00	
APROVECHAMIENTOS	\$3,270,000.00	\$800,000.00	\$4,070,000.00	\$2,762,615.99	\$2,762,615.99	-507,384.01	
INGRESOS POR VENTA DE BIENES, PRESTACIÓN DE SERVICIOS Y OTROS	\$1,100,000.00	\$0.00	\$1,100,000.00	\$0.00	\$0.00	-1,100,000.00	
INGRESOS PARTICIPACIONES, APORTACIONES, CONVENIOS, INCENTIVOS DERIVADOS DE LA COLABORACIÓN FISCAL Y FONDOS DISTINTOS DE APORTACIONES	\$143,986,488.00	\$1,603,007.00	\$145,589,495.00	\$72,486,260.46	\$72,486,260.46	-71,500,227.54	
TRANSFERENCIAS, ASIGNACIONES, SUBSIDIOS Y SUBVENCIÓNES, Y PENSIONES Y JUBILACIONES	\$0.00	\$0.00	\$0.00	\$0.00	\$0.00	0.00	
INGRESOS DERIVADOS DE FINANCIAMIENTOS	\$0.00	\$0.00	\$0.00	\$0.00	\$0.00	0.00	
Total	\$161,815,308.75	\$8,328,506.35	\$170,143,814.10	\$87,391,574.48	\$87,360,574.48	-74,454,734.27	
				Ingresos Excedentes			

Municipio de Tancítaro
ESTADO DE MICHOACAN
Estado Analítico de Ingresos
Del 01/ene./2024 Al 30/jun./2024

Fecha y 19/jul./2024
01:46 p. m.



Usr: Tonolopez
Rep: rptEstadoPresupueTancitaro, Micho, 2019

	Ingreso				Diferencia (6=5-1)
	Estimado (1)	Ampliaciones y Reducciones (2)	Modificado (3=1+2)	Devengado (4)	
Estado Analítico de Ingresos por Fuente de Financiamiento					
Ingresos del Poder Ejecutivo Federal o Estatal y de los Municipios					
IMPUESTOS	\$5,770,059.75	\$1,778,108.09	\$7,548,167.84	\$7,569,815.00	\$7,569,815.00
CUOTAS Y APORTACIONES DE SEGURIDAD SOCIAL	\$0.00	\$0.00	\$0.00	\$0.00	\$0.00
CONTRIBUCIONES DE MEJORAS	\$4,763,853.00	\$4,147,390.26	\$8,911,243.26	\$3,176,186.07	\$3,176,186.07
DERECHOS	\$2,924,908.00	\$0.00	\$2,924,908.00	\$1,355,696.96	\$1,355,696.96
PRODUCTOS	\$0.00	\$0.00	\$0.00	\$41,000.00	\$10,000.00
APROVECHAMIENTOS	\$3,270,000.00	\$800,000.00	\$4,070,000.00	\$2,762,615.99	\$2,762,615.99
PARTICIPACIONES, APORTACIONES, CONVENIOS, INCENTIVOS DERIVADOS DE LA COLABORACION FISCAL Y FONDOS DISTINTOS DE APORTACIONES	\$143,986,488.00	\$1,603,007.00	\$145,589,495.00	\$72,486,260.46	\$72,486,260.46
TRANSFERENCIAS, ASIGNACIONES, SUBSIDIOS Y SUBVENCIONES, Y PENSIONES Y JUBILACIONES	\$0.00	\$0.00	\$0.00	\$0.00	\$0.00
Ingresos de los Entes Públicos de los Poderes Legislativo y Judicial, de los Organos Autónomos y del Sector Paraestatal o Paramunicipal, así como de las Empresas Productivas del Estado					
CUOTAS Y APORTACIONES DE SEGURIDAD SOCIAL	\$0.00	\$0.00	\$0.00	\$0.00	\$0.00
PRODUCTOS	\$0.00	\$0.00	\$0.00	\$0.00	\$0.00
INGRESOS POR VENTA DE BIENES, PRESTACIÓN DE SERVICIOS Y OTROS INGRESOS	\$1,100,000.00	\$0.00	\$1,100,000.00	\$0.00	\$0.00
TRANSFERENCIAS, ASIGNACIONES, SUBSIDIOS Y SUBVENCIONES, Y PENSIONES Y JUBILACIONES	\$0.00	\$0.00	\$0.00	\$0.00	\$0.00
Ingresos Derivados de Financiamiento					
INGRESOS DERIVADOS DE FINANCIAMIENTOS	\$161,815,308.75	\$8,328,505.35	\$170,143,814.10	\$87,391,574.48	\$87,360,574.48
Total					
Ingresos Excedentes					
					-74,454,734.27




Municipio de Tancitaro ESTADO DE MICHOACAN

Estado Analítico de Ingresos Del 01/ene./2024 Al 30/jun./2024

Fecha y
19/jul./2024
01:46 p. m.

LIC. GERARDO MORA MORA
PRESIDENTE MUNICIPAL



LCPF. JESUS MISAEEL SIERRA GALVAN
TESORERO MUNICIPAL



C. MARIA LORENA LAZARO JACOBO
SINDICA MUNICIPAL



C.P. LAURA ADELINA HUERTA OROZCO
CONTRALORA MUNICIPAL



Municipio de Tancitaro
ESTADO DE MICHOACAN
Estado Analítico de Ingresos Presupuestales
Al 30/jun./2024

Fecha y 19/jul./2024
01.48 p. m.



Usu: Toñolopez
Rep: rptEstadoPresupue, Tancitaro, Mich.

Fuente de Ingresos		Ley de Ingresos Estimada	Ampliaciones / (Reducciones)	Ley de Ingresos Modificada	Ingresos Devengados	Ingresos Recaudados	Devengado Por Recaudar	Avance de Recaudación (Recaudación / Estimación)
12	Impuestos sobre el patrimonio							
	Impuesto Predial	\$3,638,560.00	\$1,211,507.00	\$4,850,067.00	\$4,850,067.00	\$4,850,067.00	\$0.00	100.00 %
	Urbano	\$3,638,560.00	\$1,211,507.00	\$4,850,067.00	\$4,850,067.00	\$4,850,067.00	\$0.00	100.00 %
	Rústico	\$1,680,007.00	\$422,744.00	\$2,102,751.00	\$2,102,751.00	\$2,102,751.00	\$0.00	100.00 %
13	Impuestos sobre la producción, el consumo y las transacciones	\$1,958,553.00	\$788,763.00	\$2,747,316.00	\$2,747,316.00	\$2,747,316.00	\$0.00	100.00 %
	Impuestos Sobre Adquisición de Bienes Inmuebles	\$424,721.00	\$140,794.00	\$565,515.00	\$565,515.00	\$565,515.00	\$0.00	100.00 %
	Accesorios de Impuestos	\$424,721.00	\$140,794.00	\$565,515.00	\$565,515.00	\$565,515.00	\$0.00	100.00 %
17	Accesorios de Impuestos	\$953,849.00	\$353,083.00	\$1,306,932.00	\$1,318,209.00	\$1,318,209.00	\$0.00	100.86 %
	Honorarios y Gastos de Ejecución	\$12,000.00	\$0.00	\$12,000.00	\$23,277.00	\$23,277.00	\$0.00	193.97 %
	Recargos	\$321,875.00	\$131,606.00	\$453,481.00	\$453,481.00	\$453,481.00	\$0.00	100.00 %
	Multas	\$619,974.00	\$221,477.00	\$841,451.00	\$841,451.00	\$841,451.00	\$0.00	100.00 %
19	Impuestos no comprendidos en la Ley de Ingresos Vigentes	\$752,929.75	\$72,724.09	\$825,653.84	\$836,024.00	\$836,024.00	\$0.00	101.25 %
	Rezago Urbano	\$358,469.74	\$0.00	\$358,469.74	\$323,717.00	\$323,717.00	\$0.00	90.30 %
	Rezago Rustico	\$394,460.01	\$72,724.09	\$467,184.10	\$512,307.00	\$512,307.00	\$0.00	109.65 %
31	Contribuciones de Mejoras por Obras Públicas	\$4,077,153.00	\$4,147,390.26	\$8,224,543.26	\$2,748,017.00	\$2,748,017.00	\$0.00	33.41 %
	Aportación de Mejoras 2024	\$4,077,153.00	\$4,147,390.26	\$8,224,543.26	\$2,748,017.00	\$2,748,017.00	\$0.00	33.41 %
39	Contribuciones de Mejoras no Comprendidas en la Ley de Ingresos Vigentes	\$686,700.00	\$0.00	\$686,700.00	\$428,169.07	\$428,169.07	\$0.00	62.35 %
	Aportación de Mejoras de Ejericicos Anteriores 2023	\$686,700.00	\$0.00	\$686,700.00	\$428,169.07	\$428,169.07	\$0.00	62.35 %
41	Derechos por el uso, goce, aprovechamiento o explotación	\$1,474,254.00	\$0.00	\$1,474,254.00	\$682,053.00	\$682,053.00	\$0.00	46.26 %
	Por Uso de la Via Publica y Servicio de Mercados	\$726,694.00	\$0.00	\$726,694.00	\$427,453.00	\$427,453.00	\$0.00	58.82 %
	Explotación de banco de materiales (pétreos)	\$511,268.00	\$0.00	\$511,268.00	\$181,800.00	\$181,800.00	\$0.00	35.55 %
	Bloquera Municipal	\$236,292.00	\$0.00	\$236,292.00	\$72,800.00	\$72,800.00	\$0.00	30.80 %
43	Derechos por prestación de servicios	\$624,925.00	\$0.00	\$624,925.00	\$113,809.50	\$113,809.50	\$0.00	18.21 %
	Por Servicios de Panteones	\$61,056.00	\$0.00	\$61,056.00	\$7,474.50	\$7,474.50	\$0.00	12.24 %
	Por Servicio de Rastro	\$132,447.00	\$0.00	\$132,447.00	\$19,345.00	\$19,345.00	\$0.00	14.60 %
	Por Servicios de Protección Civil	\$12,000.00	\$0.00	\$12,000.00	\$0.00	\$0.00	\$0.00	0.00 %
	Por Servicios Urbanísticos, de Asentamientos Humanos y de	\$193,484.00	\$0.00	\$193,484.00	\$81,300.00	\$81,300.00	\$0.00	42.01 %
	Por Servicio de Camiones (Fletes material Pétreo)	\$225,938.00	\$0.00	\$225,938.00	\$5,690.00	\$5,690.00	\$0.00	2.51 %
44	Otros Derechos	\$825,729.00	\$0.00	\$825,729.00	\$559,834.46	\$559,834.46	\$0.00	67.79 %
	Por Expedición, Revalidación y Canje de Permisos o Licenc	\$621,744.00	\$0.00	\$621,744.00	\$355,268.50	\$355,268.50	\$0.00	57.14 %
	Por Licencias de Construcción, reparación o Retauración de	\$82,714.00	\$0.00	\$82,714.00	\$111,442.56	\$111,442.56	\$0.00	134.73 %
	Por Expedición de Certificados, Constancias, Títulos, Copia	\$104,529.00	\$0.00	\$104,529.00	\$79,264.00	\$79,264.00	\$0.00	75.82 %
	Por numeración oficial de fincas urbanas	\$6,742.00	\$0.00	\$6,742.00	\$10,829.40	\$10,829.40	\$0.00	160.62 %
	Refrendo Anual de Patentes y medios de identificación	\$10,000.00	\$0.00	\$10,000.00	\$3,030.00	\$3,030.00	\$0.00	30.30 %



Municipio de Tancitaro
ESTADO DE MICHOACAN
Estado Analítico de Ingresos Presupuestales
Al 30/jun./2024

Fecha y 19/jul./2024
01:48 p. m.

Usr: Toño Lopez
Rep: rptEstadoPresupue_Tancitaro_Mich.

Fuente de Ingresos		Ley de Ingresos Estimada	Ampliaciones / (Reducciones)	Ley de Ingresos Modificada	Ingresos Devengados	Ingresos Recaudados	Devengado Por Recaudar	Avance de Recaudación (Recaudación / Estimación)
51	Productos	\$0.00	\$0.00	\$0.00	\$41,000.00	\$10,000.00	\$31,000.00	0.00 %
51-09	VEHICULOS Y EQUIPO DE TRANSPORTE	\$0.00	\$0.00	\$0.00	\$41,000.00	\$10,000.00	\$31,000.00	0.00 %
	vehículos y equipo terrestre	\$0.00	\$0.00	\$0.00	\$41,000.00	\$10,000.00	\$31,000.00	0.00 %
	Vehículos y equipo terrestres, para la ejecución de progr	\$0.00	\$0.00	\$0.00	\$31,000.00	\$0.00	\$31,000.00	0.00 %
	Vehículos y equipo terrestres, destinados a servicios adm	\$0.00	\$0.00	\$0.00	\$10,000.00	\$10,000.00	\$0.00	0.00 %
51	Aprovechamientos	\$3,270,000.00	\$800,000.00	\$4,070,000.00	\$2,762,615.99	\$2,762,615.99	\$0.00	0.00 %
51-02	MULTAS	\$120,000.00	\$0.00	\$120,000.00	\$300.00	\$300.00	\$0.00	67.87 %
	Multas por falta a la reglamentación municipal.	\$120,000.00	\$0.00	\$120,000.00	\$300.00	\$300.00	\$0.00	0.25 %
51-09	OTROS APROVECHAMIENTOS	\$3,150,000.00	\$800,000.00	\$3,950,000.00	\$2,762,315.99	\$2,762,315.99	\$0.00	0.25 %
	Otros Aprovechamientos	\$3,150,000.00	\$800,000.00	\$3,950,000.00	\$2,762,315.99	\$2,762,315.99	\$0.00	69.93 %
	Servicio de Fotocopiado	\$0.00	\$0.00	\$0.00	\$6,166.00	\$6,166.00	\$0.00	0.00 %
	Permiso para Eventos, Fiestas y/o Eventos particulares	\$0.00	\$0.00	\$0.00	\$89,395.00	\$89,395.00	\$0.00	0.00 %
	Donativos a favor del municipio Convenio Sanidad Vegeta	\$1,800,000.00	\$0.00	\$1,800,000.00	\$2,181,897.08	\$2,181,897.08	\$0.00	121.21 %
	Otros Donativos a favor del municipio	\$800,000.00	\$800,000.00	\$1,600,000.00	\$0.00	\$0.00	\$0.00	0.00 %
	Rendimientos Santander FG24	\$550,000.00	\$0.00	\$550,000.00	\$82,332.61	\$82,332.61	\$0.00	14.96 %
	Rendimiento Santander RP24	\$0.00	\$0.00	\$0.00	\$140,066.61	\$140,066.61	\$0.00	0.00 %
	Rendimientos Santander FIII24	\$0.00	\$0.00	\$0.00	\$99,398.54	\$99,398.54	\$0.00	0.00 %
	Rendimientos Santander FIV24	\$0.00	\$0.00	\$0.00	\$19,581.80	\$19,581.80	\$0.00	0.00 %
	Rendimientos Santander 2024	\$0.00	\$0.00	\$0.00	\$143,478.35	\$143,478.35	\$0.00	0.00 %
73	Ingresos por Venta de Bienes y Prestación de Servicios d	\$1,100,000.00	\$0.00	\$1,100,000.00	\$0.00	\$0.00	\$0.00	0.00 %
	Ingresos por Venta de Bienes y Servicios de Organismos D	\$1,100,000.00	\$0.00	\$1,100,000.00	\$0.00	\$0.00	\$0.00	0.00 %
81	Participaciones	\$86,717,768.00	\$1,165,065.00	\$87,882,833.00	\$45,365,831.46	\$45,365,831.46	\$0.00	51.62 %
	Fondo General de Participaciones	\$49,462,530.00	\$307,118.00	\$49,769,648.00	\$29,354,346.23	\$29,354,346.23	\$0.00	58.98 %
	Fondo de Fomento Municipal	\$13,592,811.00	\$9,728.00	\$13,602,539.00	\$7,486,711.96	\$7,486,711.96	\$0.00	55.03 %
	Fondo de Compensación del Impuesto Sobre Automoviles N	\$150,242.00	\$0.00	\$150,242.00	\$75,126.02	\$75,126.02	\$0.00	50.00 %
	Impuesto Especial Sobre Producción y Servicios	\$1,235,817.00	\$0.00	\$1,235,817.00	\$508,282.73	\$508,282.73	\$0.00	41.12 %
	Incentivos por la Administración del Impuesto sobre Automó	\$750,477.00	\$0.00	\$750,477.00	\$0.00	\$0.00	\$0.00	0.00 %
	Impuestos Sobre Loterías, Rifas, Sorteos y Concursos	\$36,328.00	\$0.00	\$36,328.00	\$14,608.17	\$14,608.17	\$0.00	40.21 %
	Fondo de Fiscalización y Recaudación	\$2,370,958.00	\$0.00	\$2,370,958.00	\$1,148,979.20	\$1,148,979.20	\$0.00	48.46 %
	Impuesto a la Venta Final de Gasolinas y Diesel	\$1,695,856.00	\$0.00	\$1,695,856.00	\$567,167.91	\$567,167.91	\$0.00	33.44 %
	Fondo de Compensación de Incentivo a la Venta Final de G	\$833,533.00	\$0.00	\$833,533.00	\$0.00	\$0.00	\$0.00	0.00 %
	Impuesto sobre Automóviles Nuevos	\$0.00	\$0.00	\$0.00	\$314,303.70	\$314,303.70	\$0.00	0.00 %
	Fondo de Aportación Estatal para la Infraestructura de los S	\$12,374,320.00	\$0.00	\$12,374,320.00	\$2,738,050.10	\$2,738,050.10	\$0.00	22.12 %



Municipio de Tancitaro
ESTADO DE MICHOACAN
Estado Analítico de Ingresos Presupuestales
Al 30/jun./2024

Fecha y 19/jul./2024
 01:48 p. m.

Usr: Toñolopez
 Rep: rptEstadoPresupueTancitaro, Mich.

Fuente de Ingresos	Ley de Ingresos Estimada	Ampliaciones / (Reducciones)	Ley de Ingresos Modificada	Ingresos Devengados	Ingresos Recaudados	Devengado Por Recaudar	Avance de Recaudación (Recaudación / Estimación)
Fondo de Participación del I.S.R. al Art. 3-B	\$4,020,149.00	\$848,219.00	\$4,868,368.00	\$3,005,824.64	\$3,005,824.64	\$0.00	61.74 %
Incentivos Enajenación de Bienes Inmuebles	\$145,003.00	\$0.00	\$145,003.00	\$118,166.23	\$118,166.23	\$0.00	81.49 %
Impuesto a la Venta Final de Bebidas con Contenido Alcohó	\$49,744.00	\$0.00	\$49,744.00	\$34,264.57	\$34,264.57	\$0.00	68.88 %
Aportaciones	\$57,268,720.00	\$0.00	\$57,268,720.00	\$26,682,487.00	\$26,682,487.00	\$0.00	46.59 %
Fondo de Aportaciones para la Infraestructura Social Municip	\$26,002,249.00	\$0.00	\$26,002,249.00	\$13,586,077.00	\$13,586,077.00	\$0.00	52.24 %
Fondo de Aportaciones para el Fortalecimiento de los Muni	\$31,266,471.00	\$0.00	\$31,266,471.00	\$13,096,410.00	\$13,096,410.00	\$0.00	41.88 %
Convenios	\$0.00	\$437,942.00	\$437,942.00	\$437,942.00	\$437,942.00	\$0.00	100.00 %
Federal	\$0.00	\$437,942.00	\$437,942.00	\$437,942.00	\$437,942.00	\$0.00	100.00 %
Federal 2023	\$0.00	\$249,750.00	\$249,750.00	\$0.00	\$0.00	\$0.00	0.00 %
Recursos destinados a acciones de pavimentación en los	\$0.00	\$249,750.00	\$249,750.00	\$0.00	\$0.00	\$0.00	0.00 %
Estatial 2024	\$0.00	\$188,192.00	\$188,192.00	\$188,192.00	\$188,192.00	\$0.00	100.00 %
Convenio de Coordinación en Materia de incendios foresta	\$0.00	\$188,192.00	\$188,192.00	\$188,192.00	\$188,192.00	\$0.00	100.00 %
Federal 2024	\$0.00	\$0.00	\$0.00	\$249,750.00	\$249,750.00	\$0.00	0.00 %
Recursos destinados a acciones de pavimentación en los	\$0.00	\$0.00	\$0.00	\$249,750.00	\$249,750.00	\$0.00	0.00 %
Total	\$161,815,308.75	\$8,328,505.35	\$170,143,814.10	\$87,391,574.48	\$87,360,574.48	\$31,000.00	51.36 %



LIC. GERARDO MORA MORA
 PRESIDENTE MUNICIPAL



C. MARIA LORENA LAZARO JACOBO
 SINDICA MUNICIPAL



C.P. LAURA ADELINA HUERTA OROZCO
 CONTRALORA MUNICIPAL

LCPF. JESUS MISSEL SIERRA GALVAN
 TESORERO MUNICIPAL



Municipio de Tancítaro ESTADO DE MICHOACÁN

Estado Analítico del Ejercicio del Presupuesto de Egresos Clasificación por Objeto del Gasto (Capítulo y Concepto)

Utr: Tonilopez Fecha y 19/jul./2024
 Rep: rptEstadoPresupue... 01:52 p. m.

Concepto	Egresos					Subejercicio
	Aprobado	Ampliaciones / (Reducciones)	Modificado	Devengado	Pagado	
	1	2	3=(1+2)	4	5	
SERVICIOS PERSONALES						6 = (3 - 4)
REMUNERACIONES AL PERSONAL DE CARÁCTER PERMANENTE	\$61,996,835.77	\$2,084,198.60	\$64,081,034.37	\$25,617,621.36	\$25,617,621.36	\$38,463,413.01
REMUNERACIONES AL PERSONAL DE CARÁCTER TRANSITORIO	\$51,385,924.81	\$1,410,000.00	\$52,795,924.81	\$23,048,176.61	\$23,048,176.61	\$29,747,748.20
REMUNERACIONES ADICIONALES Y ESPECIALES	\$1,127,000.00	\$283,192.00	\$1,410,192.00	\$672,847.67	\$672,847.67	\$737,344.33
SEGURIDAD SOCIAL	\$6,493,310.96	\$90,000.00	\$6,583,310.96	\$424,305.50	\$424,305.50	\$6,159,005.46
OTRAS PRESTACIONES SOCIALES Y ECONÓMICAS	\$0.00	\$0.00	\$0.00	\$0.00	\$0.00	\$0.00
PREVISIONES	\$771,600.00	\$48,006.60	\$819,606.60	\$86,006.60	\$86,006.60	\$733,600.00
PAGO DE ESTÍMULOS A SERVIDORES PÚBLICOS	\$0.00	\$0.00	\$0.00	\$0.00	\$0.00	\$0.00
MATERIALES Y SUMINISTRO	\$2,219,000.00	\$253,000.00	\$2,472,000.00	\$1,386,284.98	\$1,386,284.98	\$1,085,715.02
MATERIALES DE ADMINISTRACIÓN, EMISIÓN DE DOCUMENTOS Y ARTÍCULOS DE OFICIALES	\$24,404,155.30	-\$19,542.15	\$24,384,613.15	\$13,725,311.92	\$13,725,311.92	\$10,659,301.23
ALIMENTOS Y UTENSILIOS	\$1,524,900.00	-\$79,510.00	\$1,445,390.00	\$333,965.38	\$333,965.38	\$1,111,424.62
MATERIAS PRIMAS Y MATERIALES DE PRODUCCIÓN Y COMERCIALIZACION	\$2,474,500.00	-\$28,500.00	\$2,446,000.00	\$1,312,252.15	\$1,312,252.15	\$1,133,747.85
MATERIALES Y ARTÍCULOS DE CONSTRUCCIÓN Y DE REPARACION	\$23,000.00	\$0.00	\$23,000.00	\$0.00	\$0.00	\$23,000.00
PRODUCTOS QUÍMICOS, FARMACÉUTICOS Y DE LABORATORIOS	\$3,014,547.50	-\$266,987.60	\$2,747,559.90	\$1,286,906.93	\$1,286,906.93	\$1,460,652.97
COMBUSTIBLES, LUBRICANTES Y ADITIVOS	\$1,513,000.00	-\$40,000.00	\$1,473,000.00	\$689,847.22	\$689,847.22	\$783,152.78
VESTUARIO, BLANCOS, PRENDAS DE PROTECCIÓN Y ARTÍCULOS DEPORTIVOS	\$9,734,290.80	\$414,200.00	\$10,148,490.80	\$7,125,085.69	\$7,125,085.69	\$3,023,405.11
MATERIALES Y SUMINISTRO PARA SEGURIDAD	\$2,418,912.00	-\$9,800.00	\$2,409,112.00	\$911,626.22	\$911,626.22	\$1,497,485.78
HERRAMIENTAS, REFACCIONES Y ACCESORIOS MENORES	\$490,000.00	-\$80,000.00	\$410,000.00	\$269,383.40	\$269,383.40	\$140,616.60
SERVICIOS GENERALES	\$3,211,005.00	\$71,055.45	\$3,282,060.45	\$1,796,244.93	\$1,796,244.93	\$1,485,815.52
SERVICIOS BÁSICOS	\$17,044,300.00	\$5,200,731.97	\$22,245,031.97	\$12,347,922.18	\$12,347,922.18	\$9,897,109.79
SERVICIOS DE ARRENDAMIENTO	\$3,152,000.00	\$292,412.00	\$3,444,412.00	\$1,939,283.06	\$1,939,283.06	\$1,505,128.94
SERVICIOS PROFESIONALES, CIENTÍFICOS, TÉCNICOS Y OTROS SERVICIOS	\$739,100.00	-\$228,675.65	\$510,424.35	\$118,633.08	\$118,633.08	\$391,791.27
SERVICIOS FINANCIEROS, BANCARIOS Y COMERCIALES	\$2,336,800.00	\$1,158,365.00	\$3,495,165.00	\$1,453,891.90	\$1,453,891.90	\$2,041,273.10
SERVICIOS DE INSTALACIÓN, REPARACIÓN, MANTENIMIENTO Y CONSERVACIÓN	\$521,000.00	\$585,560.00	\$1,106,560.00	\$782,803.19	\$782,803.19	\$323,756.81
SERVICIOS DE COMUNICACIÓN SOCIAL Y PUBLICIDAD	\$2,584,500.00	-\$17,476.96	\$2,567,023.04	\$817,168.04	\$817,168.04	\$1,749,855.00
SERVICIOS DE TRASLADOS Y VIÁTICOS	\$624,000.00	-\$42,000.00	\$582,000.00	\$131,398.39	\$131,398.39	\$450,601.61
SERVICIOS OFICIALES	\$1,375,000.00	-\$30,000.00	\$1,345,000.00	\$226,554.27	\$226,554.27	\$1,118,445.73
OTROS SERVICIOS GENERALES	\$5,641,900.00	\$2,078,860.00	\$7,720,760.00	\$6,131,303.71	\$6,131,303.71	\$1,589,456.29
TRANSFERENCIAS, ASIGNACIONES, SUBSIDIOS Y OTRAS AYUDAS	\$70,000.00	\$1,403,687.58	\$1,473,687.58	\$746,886.54	\$746,886.54	\$726,801.04
	\$8,095,999.99	\$2,289,309.00	\$10,385,308.99	\$7,135,294.64	\$7,135,294.64	\$3,250,014.35



**Municipio de Tancitaro
ESTADO DE MICHOACAN**

**Estado Analítico del Ejercicio del Presupuesto de Egresos
Clasificación por Objeto del Gasto (Capítulo y Concepto)**

Fecha y 19/jul./2024
01:52 p. m.

Usr: Tonholopez
Rep: rptEstadoPresupueTancitaro_Mich

Concepto	Egresos						Subejercicio
	Aprobado	Ampliaciones / (Reducciones)	Modificado	Devengado	Pagado		
	1	2	3=(1+2)	4	5	6 = (3 - 4)	
CONVENIOS	\$0.00	\$0.00	\$0.00	\$0.00	\$0.00	\$0.00	\$0.00
DEUDA PÚBLICA	\$0.00	\$0.00	\$0.00	\$0.00	\$0.00	\$0.00	\$0.00
AMORTIZACIÓN DE LA DEUDA PÚBLICA	\$0.00	\$0.00	\$0.00	\$0.00	\$0.00	\$0.00	\$0.00
INTERESES DE LA DEUDA PÚBLICA	\$0.00	\$0.00	\$0.00	\$0.00	\$0.00	\$0.00	\$0.00
COMISIONES DE LA DEUDA PÚBLICA	\$0.00	\$0.00	\$0.00	\$0.00	\$0.00	\$0.00	\$0.00
GASTOS DE LA DEUDA PÚBLICA	\$0.00	\$0.00	\$0.00	\$0.00	\$0.00	\$0.00	\$0.00
COSTOS POR COBERTURA	\$0.00	\$0.00	\$0.00	\$0.00	\$0.00	\$0.00	\$0.00
APOYOS FINANCIEROS	\$0.00	\$0.00	\$0.00	\$0.00	\$0.00	\$0.00	\$0.00
ADEUDOS DE EJERCICIOS FISCALES ANTERIORES (ADEFAS)	\$0.00	\$0.00	\$0.00	\$0.00	\$0.00	\$0.00	\$0.00
Total del Gasto	\$161,815,308.75	\$15,650,772.08	\$177,466,080.83	\$70,774,368.77	\$70,774,368.77	\$106,691,712.06	

LIC. GERARDO MORA MORA
PRESIDENTE MUNICIPAL

LCPF. JESUS MISAEL SIERRA GALVAN
TESORERO MUNICIPAL

C. MARIA LORENA LAZARO JACOBO
SINDICA MUNICIPAL

C.P. LAURA ADELINA HUERTA OROZCO
CONTRALORA MUNICIPAL





Municipio de Tancitaro
ESTADO DE MICHOACAN
Estado Analítico del Ejercicio del Presupuesto de Egresos
Clasificación Económica (por Tipo de Gasto)

Usr: Tonolopez
 Rep: rptEstadoPresupue_Tancitaro_Mich.

Fecha y
 19/jul./2024
 01:53 p. m.

Concepto	Egresos					Subejercicio
	Aprobado	Ampliaciones / (Reducciones)	Modificado	Devengado	Pagado	
	1	2	3=(1+2)	4	5	
Gasto Corriente	\$111,541,291.06	\$9,554,697.42	\$121,095,988.48	\$58,826,150.10	\$58,826,150.10	\$62,269,838.38
Gasto de Capital	\$50,274,017.69	\$6,096,074.66	\$56,370,092.35	\$11,948,218.67	\$11,948,218.67	\$44,421,873.68
Amortización de la deuda y disminución de pasivos	\$0.00	\$0.00	\$0.00	\$0.00	\$0.00	\$0.00
Pensiones y Jubilaciones	\$0.00	\$0.00	\$0.00	\$0.00	\$0.00	\$0.00
Participaciones	\$0.00	\$0.00	\$0.00	\$0.00	\$0.00	\$0.00
Total del Gasto	\$161,815,308.75	\$15,650,772.08	\$177,466,080.83	\$70,774,368.77	\$70,774,368.77	\$106,691,712.06


LIC. GERARDO MORA MORA
 PRESIDENTE MUNICIPAL

C. MARIA LORENA LAZARO JACOBO

C.P. LAURA ADELINA HUERTA OROZCO

TESORERO MUNICIPAL

CONTRALORA MUNICIPAL





Gobierno (Federal/Estatal/Municipal) de Municipio de Tancitaro

ESTADO DE MICHOACAN

Estado Analítico del Ejercicio del Presupuesto de Egresos

Clasificación Administrativa

| Del 01/ene./2024 Al 30/jun./2024


Usr: Toñolopez

Rep: rptEstadoPresupue_Tancitaro_Mich_3_SC

Fecha y

19/jul./2024
01:53 p. m.

Concepto	Egresos					Subejercicio
	Aprobado	Ampliaciones / (Reducciones)	Modificado	Devengado	Pagado	
	1	2	3=(1+2)	4	5	
PODER EJECUTIVO	\$161,815,308.75	\$15,650,772.08	\$177,466,080.83	\$70,774,368.77	\$70,774,368.77	\$106,691,712.06
PODER LEGISLATIVO	\$0.00	\$0.00	\$0.00	\$0.00	\$0.00	\$0.00
PODER JUDICIAL	\$0.00	\$0.00	\$0.00	\$0.00	\$0.00	\$0.00
ORGANOS AUTÓNOMOS	\$0.00	\$0.00	\$0.00	\$0.00	\$0.00	\$0.00
TOTAL DEL GASTO	\$161,815,308.75	\$15,650,772.08	\$177,466,080.83	\$70,774,368.77	\$70,774,368.77	\$106,691,712.06



[Signature]
LIC. GERARDO MORA MORA
PRESIDENTE MUNICIPAL



[Signature]
C. MARIA LORENA LAZARO JACOBO
SINDICA MUNICIPAL



[Signature]
C.P. LAURA ADELINA HUERTA OROZCO
CONTRALORA MUNICIPAL

LCPF. JESUS MISAEL SIERRA GALVAN
TESORERO MUNICIPAL



Municipio de Tancítaro
ESTADO DE MICHOACÁN

Estado Analítico del Ejercicio del Presupuesto de Egresos
Clasificación Funcional (Finalidad y Función)

Fecha y 19/jul./2024
01:54 p. m.

Usr: Toñolopez
Rep: rptEstadoPresupue, Tancítaro, Mich.

Del 01/ene./2024 Al 30/jun./2024

Concepto	Egresos				Subejercicio
	Aprobado	Ampliaciones / (Reducciones)	Modificado	Devengado	
	1	2	3=(1+2)	4	5
	\$161,815,308.75	\$15,650,772.08	\$177,466,080.83	\$70,774,368.77	\$70,774,368.77
Total del Gasto					6 = (3 - 4) \$106,691,712.06

LIC. GERARDO MORA MORA
PRESIDENTE MUNICIPAL

LCPF. JESUS MICAEL SIERRA GALVAN
TESORERO MUNICIPAL

C. MARIA LORENA LAZARO JACOBO

SINDICA MUNICIPAL
CIP. LAURA ADELINA HUERTA OROZCO
CONTRALORA MUNICIPAL



VI. ADICIONALMENTE, DE ACUERDO CON LO ESTABLECIDO POR EL CONAC, LA INFORMACIÓN QUE SE INTEGRA POR LOS SIGUIENTES FORMATOS

- A) Norma para establecer la estructura de la información del formato del ejercicio y destino del gasto federalizado y reintegros.**
- B) Conciliación entre los Ingresos Presupuestarios y Contables.**
- C) Conciliación entre los Egresos Presupuestarios y los Gastos Contables.**



MUNICIPIO DE TANCITARO MICHOACÁN
FORMATO DEL EJERCICIO Y DESTINO DE GASTO FEDERALIZADO Y REINTEGROS
DEL 01 DE ENERO AL 30 DE JUNIO DE 2024



PROGRAMA O FONDO	DESTINO DE LOS RECURSOS	EJERCICIO		REINTEGRO
		DEVENGADO	PAGADO	
FISM 2024	POBLACION RURAL Y URBANA EN CONDICIONES DE REZAGO SOCIAL Y POBREZA EXTREMA	\$8,866,536.21	\$8,866,536.21	
FORTAMUN-DF 2024	COBERTURA MUNICIPAL	\$13,811,142.10	\$13,811,142.10	



C. MARIA LORENA LAZARO JACOBO
 SINDICO MUNICIPAL



LIC GERARDO MORA MORA
 PRESIDENTE MUNICIPAL



L.C. LAURA ADELINA HUERTA OROCCO
 CONTRALOR MUNICIPAL

L.C.P.F. JESUS MISAEL SIERRA GALVAN
 TESORERO MUNICIPAL



Municipio de Tancítaro
ESTADO DE MICHOACÁN
Conciliación entre los Ingresos Presupuestarios y Contables
Correspondiente Del 01/ene./2024 al 30/jun./2024
 (Cifras en pesos)

Usr: Tonolopez
 Rep: rptConciliacionPresTancitaro, Mich.

Fecha y 19/jul./2024
 01:57 p. m.

1. Total de Ingresos Presupuestarios	\$87,391,574.48
2. Más Ingresos Contables No Presupuestarios	\$30,998.00
2.1 Ingresos Financieros	\$0.00
2.2 Incremento por Variación de Inventarios	\$0.00
2.3 Disminución del Exceso de Estimaciones por Pérdida o Obsolescencia	\$0.00
2.4 Disminución del Exceso de Provisiones	\$0.00
2.5 Otros Ingresos y Beneficios Varios	\$30,998.00
2.6 Otros Ingresos Contables No Presupuestarios	\$0.00
3. Menos Ingresos Presupuestarios No Contables	\$0.00
3.1 Aprovechamientos Patrimoniales	\$0.00
3.2 Ingresos Derivados de Financiamientos	\$0.00
4. Total de Ingresos Contables	\$87,422,572.48


LIC. GERARDO MORA MORA
 PRESIDENTE MUNICIPAL



LIC. JESUS MISAEL SIERRA GALVAN
 TESORERO MUNICIPAL



C. MARIA LORENA LAZARO JACOBO
 SINDICA MUNICIPAL



C.P. LAURA ADELINA HUERTA OROZCO
 CONTRALORA MUNICIPAL



Municipio de Tancitaro
ESTADO DE MICHOACAN
Conciliación entre los Egresos Presupuestarios y los Gastos Contables
 Corresponsiente Del 01/ene./2024 al 30/jun./2024
 (Cifras en pesos)

Fecha y 19/jul./2024
 01:58 p. m.

Usu: Toñolopez
 Rep: rptConciliacionPres-Tancitaro, Mich.

1. Total de Egresos Presupuestarios		\$70,774,368.77
2. Menos Egresos Presupuestarios No Contables		
2.1 Materias Primas y Materiales de Producción y Comercialización		\$25,673,530.59
2.2 Materiales y Suministros		\$0.00
2.3 Mobiliario y Equipo de Administración		\$13,725,311.92
2.4 Mobiliario y Equipo Educativo y Recreativo		\$272,937.18
2.5 Equipo e Instrumental Médico y de Laboratorio		\$29,899.00
2.6 Vehículos y Equipo de Transporte		\$0.00
2.7 Equipo de Defensa y Seguridad		\$730,552.59
2.8 Maquinaria, Otros Equipos y Herramientas		\$0.00
2.9 Activos Biológicos		\$49,468.65
2.10 Bienes Inmuebles		\$0.00
2.11 Activos Intangibles		\$23,960.03
2.12 Obra Pública en Bienes de Dominio Público		\$10,841,401.22
2.13 Obra Pública en Bienes Propios		\$0.00
2.14 Acciones y Participaciones de Capital		\$0.00
2.15 Compra de Títulos y Valores		\$0.00
2.16 Concesión de Préstamos		\$0.00
2.17 Inversiones en Fideicomisos, Mandatos y Otros Análogos		\$0.00
2.18 Provisiones para Contingencias y Otras Erogaciones Especiales		\$0.00
2.19 Amortización de la Deuda Pública		\$0.00
2.20 Adeudos de Ejercicios Fiscales Anteriores (ADEFAS)		\$0.00
2.21 Otros Egresos Presupuestarios No Contables		\$0.00
3. Más Gastos Contables No Presupuestarios		
3.1 Estimaciones, Depreciaciones, Deterioros, Obsolescencia y Amortizaciones		\$13,725,311.92
3.2 Provisiones		\$0.00
3.3 Disminución de Inventarios		\$0.00
3.4 Otros Gastos		\$0.00
3.5 Inversión Pública No Capitalizable		\$0.00
3.6 Materiales y Suministros (consumos)		\$13,725,311.92



Municipio de Tancitaro
ESTADO DE MICHOACAN
Conciliación entre los Egresos Presupuestarios y los Gastos Contables
Correspondiente Del 01/ene./2024 al 30/jun./2024
 (Cifras en pesos)

Fecha y 19/jul./2024
 01:58 p. m.

Usr: Toñolopez
 Rep: rptConciliacionPres-
 3.7 Otros Gastos Contables No Presupuestarios

	\$0.00
4. Total De Gastos Contables	\$58,826,150.10

 LIC. GERARDO MORA MORA
 PRESIDENTE MUNICIPAL

 LCPF. JESUS MISRAEL SIERRA GALVAN
 TESORERO MUNICIPAL

 C. MARIA LORENA LAZARO JACOBO
 SINDICA MUNICIPAL



 CIP. LAURA ADELINA HUERTA OROZCO
 CONTRALORA MUNICIPAL



VII. PARA DAR CUMPLIMIENTO A LA INFORMACIÓN FINANCIERA QUE HACE REFERENCIA LA LEY DE DISCIPLINA FINANCIERA DE LAS ENTIDADES FEDERATIVAS Y LOS MUNICIPIOS, SE ATENDERÁ A LOS CRITERIOS Y FORMATOS ESTABLECIDOS POR EL CONAC, QUE SON:

1. Estado de Situación Financiera Detallado.
2. Informe Analítico de la Deuda Pública y Otros Pasivos.
3. Informe Analítico de Obligaciones Diferentes de Financiamientos.
4. Balance Presupuestario.
5. Estado Analítico de Ingresos Detallado.
6. Estado Analítico del Ejercicio del Presupuesto de Egresos Detallado, con la siguiente integración:

6.a. Por Objeto del Gasto;



Palacio Municipal S/N, Centro, C.p. 60460
Tancítaro, Michoacán



425 5915 311

- 6.b. Clasificación Administrativa;**
- 6.c. Clasificación Funcional; y,**
- 6.d. Clasificación de Servicios Personales por Categoría.**

7. Proyecciones y Resultados de Ingresos y Egresos, por única ocasión en el Primer Informe Trimestral de la gestión administrativa mediante la siguiente desagregación:

- 7.a. Proyecciones de Ingresos.**
- 7.b. Proyecciones de Egresos.**
- 7.c. Resultados de Ingresos.**
- 7.d. Resultado de Egresos.**



Municipio de Tancitaro (a)
Estado de Situación Financiera Detallado - LDF
Al 31 de diciembre de 2023 y al 30 de Junio de 2024 (b)
(PESOS)

Concepto (c)	2024 (d)	31 de diciembre de 2023 (e)	Concepto (c)	2024 (d)	31 de diciembre de 2023 (e)
ACTIVO			PASIVO		
Activo Circulante			Pasivo Circulante		
a. Efectivo y Equivalentes (a=a1+a2+a3+a4+a5+a6+a7)	19,329,174	10,501,323	a. Cuentas por Pagar a Corto Plazo (a=a1+a2+a3+a4+a5+a6+a7+a8+a9)	15,240,181	16,647,542
a1) Efectivo	45,641	45,644	a1) Servicios Personales por Pagar a Corto Plazo	0	0
a2) Bancos/Tesorería	19,148,732	10,320,879	a2) Proveedores por Pagar a Corto Plazo	878,506	936,143
a3) Bancos/Depositos y Otros	0	0	a3) Contratistas por Obras Públicas por Pagar a Corto Plazo	58,709	0
a4) Inversiones Temporales (Hasta 3 meses)	0	0	a4) Participaciones y Aportaciones por Pagar a Corto Plazo	0	0
a5) Fondos con Afectación Específica	0	0	a5) Transferencias Otorgadas por Pagar a Corto Plazo	0	0
a6) Depósitos de Fondos de Terceros en Garantía y/o Administración	134,801	134,801	a6) Intereses, Comisiones y Otros Gastos de la Deuda Pública por Pagar a Corto Plazo	0	0
a7) Otros Efectivos y Equivalentes	0	0	a7) Retenciones y Contribuciones por Pagar a Corto Plazo	14,014,986	15,047,954
b. Derechos a Recibir Efectivo o Equivalentes (b=b1+h2+b3+b4+h5+b6+b7)	19,685,200	19,177,743	a8) Devoluciones de la Ley de Ingresos por Pagar a Corto Plazo	0	0
b1) Inversiones Financieras de Corto Plazo	0	0	a9) Otras Cuentas por Pagar a Corto Plazo	287,981	663,445
b2) Cuentas por Cobrar a Corto Plazo	31,000	0	b. Documentos por Pagar a Corto Plazo (b=b1+h2+b3)	0	0
b3) Deudores Diversos por Cobrar a Corto Plazo	18,661,757	18,233,658	b1) Documentos Comerciales por Pagar a Corto Plazo	0	0
b4) Ingresos por Recuperar a Corto Plazo	100	100	b2) Documentos con Contratistas por Obras Públicas por Pagar a Corto Plazo	0	0
b5) Deudores por Anticipos de la Tesorería a Corto Plazo	5,435	5,435	b3) Otros Documentos por Pagar a Corto Plazo	0	0
b6) Prestamos Otorgados a Corto Plazo	0	0	c. Porción a Corto Plazo de la Deuda Pública a Largo Plazo (c=c1+c2)	0	0
b7) Otros Derechos a Recibir Efectivo o Equivalentes a Corto Plazo	966,908	938,550	c1) Porción a Corto Plazo de la Deuda Pública	0	0
c. Derechos a Recibir Bienes o Servicios (c=c1+c2+c3+c4+c5)	6,028,102	149,960	c2) Porción a Corto Plazo de Arrendamiento Financiero	0	0
c1) Anticipo a Proveedores por Adquisición de Bienes y Prestación de Servicios a Corto Plazo	2,000	2,000	d. Títulos y Valores a Corto Plazo	0	0
c2) Anticipo a Proveedores por Adquisición de Bienes Inmuebles y Muebles a Corto Plazo	0	0	e. Pasivos Diferidos a Corto Plazo (e=e1+e2+e3)	0	0
c3) Anticipo a Proveedores por Adquisición de Bienes Intangibles a Corto Plazo	0	0	e1) Ingresos Cobrados por Adelantado a Corto Plazo	0	0
c4) Anticipo a Contratistas por Obras Públicas a Corto Plazo	6,026,102	147,960	e2) Intereses Cobrados por Adelantado a Corto Plazo	0	0
c5) Otros Derechos a Recibir Bienes o Servicios a Corto Plazo	0	0	e3) Otros Pasivos Diferidos a Corto Plazo	0	0
d. Inventarios (d=d1+d2+d3+d4+d5)	0	0	f. Fondos y Bienes de Terceros en Garantía y/o Administración a Corto Plazo (f=f1+f2+f3+f4+f5+f6)	0	0
d1) Inventario de Mercancías para Venta	0	0	f1) Fondos en Garantía a Corto Plazo	0	0
d2) Inventario de Mercancías Terminadas	0	0	f2) Fondos en Administración a Corto Plazo	0	0
d3) Inventario de Mercancías en Proceso de Elaboración	0	0	f3) Fondos Contingentes a Corto Plazo	0	0
d4) Inventario de Materias Primas, Materiales y Suministros para Producción	0	0	f4) Fondos de Fideicomisos, Mandatos y Contratos Análogos a Corto Plazo	0	0
d5) Bienes en Tránsito	0	0	f5) Otros Fondos de Terceros en Garantía y/o Administración a Corto Plazo	0	0
e. Almacenes	0	0	f6) Valores y Bienes en Garantía a Corto Plazo	0	0
f. Estimación por Pérdida o Deterioro de Activos Circulantes (f=f1+f2)	0	0	g. Provisiones a Corto Plazo (g=q1+q2+q3)	0	0
f1) Estimaciones para Cuentas Incobrables por Derechos a Recibir Efectivo o Equivalentes	0	0	g1) Provisión para Demandas y Juicios a Corto Plazo	0	0
f2) Estimación por Deterioro de Inventarios	0	0	g2) Provisión para Contingencias a Corto Plazo	0	0
g. Otros Activos Circulantes (g=q1+q2+q3+q4)	0	0	g3) Otras Provisiones a Corto Plazo	0	0
g1) Valores en Garantía	0	0	h. Otros Pasivos a Corto Plazo (h=h1+h2+h3)	0	0
g2) Bienes en Garantía (excluye depósitos de fondos)	0	0	h1) Ingresos por Clasificar	0	0
g3) Bienes Derivados de Embargos, Decomisos, Aseguramientos y Dación en Pago	0	0	h2) Recaudación por Participar	0	0
g4) Adquisición con Fondos de Terceros	0	0	h3) Otros Pasivos Circulantes	0	0
IA. Total de Activos Circulantes (IA = a + b + c + d + e + f + g)	45,022,476	29,829,026	IIA. Total de Pasivos Circulantes (IIA = a + b + c + d + e + f + g + h)	15,240,181	16,647,542
Activo No Circulante			Pasivo No Circulante		

Municipio de Tancitaro (a)
Estado de Situación Financiera Detallado - LDF
Al 31 de diciembre de 2023 y al 30 de Junio de 2024 (b)
(PESOS)

a. Inversiones Financieras a Largo Plazo	0	0	0	0
b. Derechos a Recibir Efectivo o Equivalentes a Largo Plazo	348,580	348,580	0	0
c. Bienes Inmuebles, Infraestructura y Construcciones en Proceso	27,792,900	16,951,499	0	0
d. Bienes Muebles	42,231,916	41,379,865	0	0
e. Activos Intangibles	504,235	480,275	0	0
f. Depreciación, Deterioro y Amortización Acumulada de Bienes	-24,071,409	-24,292,213	0	0
g. Activos Diferidos	50,294	50,294	0	0
h. Estimación por Pérdida o Deterioro de Activos no Circulantes	0	0	0	0
i. Otros Activos no Circulantes	0	0	0	0
IB. Total de Activos No Circulantes (IB = a + b + c + d + e + f + g + h + i)	46,866,518	34,918,301	15,240,181	16,647,542
I. Total del Activo (I = IA + IB)	91,878,994	64,747,327		
HACIENDA PÚBLICA/PATRIMONIO				
IIA. Hacienda Pública/Patrimonio Contribuido (IIIA = a + b + c)				
a. Aportaciones				
b. Donaciones de Capital				
c. Actualización de la Hacienda Pública/Patrimonio				
IIIB. Hacienda Pública/Patrimonio Generado (IIIB = a + b + c + d + e)				
a. Resultados del Ejercicio (Ahorro/ Desahorro)			76,638,812	48,099,785
b. Resultados de Ejercicios Anteriores			28,555,422	-1,427,430
c. Revalúos			275,676,613	277,104,043
d. Reservas			0	0
e. Rectificaciones de Resultados de Ejercicios Anteriores			-227,593,223	-227,576,828
IIIC. Exceso o Insuficiencia en la Actualización de la Hacienda Pública/Patrimonio (IIIC=a+b)				
a. Resultado por Posición Monetaria			0	0
b. Resultado por Tenencia de Activos no Monetarios			0	0
III. Total Hacienda Pública/Patrimonio (III = IIIA + IIIB + IIIC)			76,638,812	48,099,785
IV. Total del Pasivo y Hacienda Pública/Patrimonio (IV = II + III)			91,878,994	64,747,327

Municipio de Tancitaro (a)
Informe Analítico de la Deuda Pública y Otros Pasivos - LDF
Del 1 de Enero al 30 de Junio de 2024 (b)
(PESOS)

Denominación de la Deuda Pública y Otros Pasivos (c)	Saldo al 31 de diciembre de 2023 (d)	Disposiciones del Periodo (e)	Amortizaciones del Periodo (f)	Revaluaciones, Reclasificaciones y Otros Ajustes (g)	Saldo Final del Periodo (h) h=d+e-f+g	Pago de Intereses del Periodo (i)	Pago de Comisiones y demás costos asociados durante el Periodo (j)
1. Deuda Pública (1=A+B)	0	0	0	0	0	0	0
A. Corto Plazo (A=a1+a2+a3)	0	0	0	0	0	0	0
a1) Instituciones de Crédito	0	0	0	0	0	0	0
a2) Títulos y Valores	0	0	0	0	0	0	0
a3) Arrendamientos Financieros	0	0	0	0	0	0	0
B. Largo Plazo (B=b1+b2+b3)	0	0	0	0	0	0	0
b1) Instituciones de Crédito	0	0	0	0	0	0	0
b2) Títulos y Valores	0	0	0	0	0	0	0
b3) Arrendamientos Financieros	0	0	0	0	0	0	0
2. Otros Pasivos	16,647,542	0	0	0	15,240,181	0	0
3. Total de la Deuda Pública y Otros Pasivos	16,647,542	0	0	0	15,240,181	0	0
4. Deuda Contingente 1 (informativo)	0	0	0	0	0	0	0
A. Deuda Contingente 1							
B. Deuda Contingente 2							
C. Deuda Contingente XX							
5. Valor de Instrumentos Bono Cupón Cero 2 (Informativo)	0	0	0	0	0	0	0
A. Instrumento Bono Cupón Cero 1							
B. Instrumento Bono Cupón Cero 2							
C. Instrumento Bono Cupón Cero XX							

1. Se refiere a cualquier Financiamiento sin fuente o garantía de pago definida, que sea asumida de manera solidaria o subsidiaria por las Entidades Federativas con sus Municipios, organismos descentralizados y empresas de participación estatal mayoritaria y fideicomisos, locales o municipales, y por los Municipios con sus respectivos organismos descentralizados y empresas de participación municipal mayoritaria.
2. Se refiere al valor del Bono Cupón Cero que respalda el pago de los créditos asociados al mismo (Activo).

Obligaciones a Corto Plazo (k)	Monto Contratado (l)	Plazo Pactado (m)	Tasa de Interés (n)	Comisiones y Costos Relacionados (o)	Tasa Efectiva (p)
6. Obligaciones a Corto Plazo (Informativo)	0	0	0	0	0
A. Crédito 1					
B. Crédito 2					
C. Crédito XX					

Municipio de Tancitaro (a)

Informe Analítico de Obligaciones Diferentes de Financiamientos – LDF

Del 1 de Enero al 30 de Junio de 2024 (b)

(PESOS)

(c) Denominación de las Obligaciones Diferentes de Financiamiento	(d) Fecha del Contrato	(e) Fecha de inicio de operación del proyecto	(f) Fecha de vencimiento	(g) Monto de la inversión pactado	(h) Plazo pactado	(i) Monto promedio mensual del pago de la contraprestación	(j) Monto promedio mensual del pago de la contraprestación correspondiente al pago de inversión	(k) Monto pagado de la inversión al XX de XXXX de 20XX	(l) Monto pagado de la inversión actualizado al XX de XXXX de 20XX	(m = g - l) Saldo pendiente por pagar de la inversión al XX de XXXX de 20XX
A. Asociaciones Público Privadas (APP's) (A=a+b+c+d) a) APP 1 b) APP 2 c) APP 3 d) APP XX	0	0	0	0	0	0	0	0	0	0
B. Otros Instrumentos (B=a+b+c+d) a) Otro Instrumento 1 b) Otro Instrumento 2 c) Otro Instrumento 3 d) Otro Instrumento XX	0	0	0	0	0	0	0	0	0	0
C. Total de Obligaciones Diferentes de Financiamiento (C=A+B)	0	0	0	0	0	0	0	0	0	0

Municipio de Tancitaro (a)
Balance Presupuestario - LDF
Del 1 de Enero al 30 de Junio de 2024 (b)
(PESOS)

Concepto (c)	Estimado/ Aprobado (d)	Devengado	Recaudado/ Pagado
A. Ingresos Totales (A = A1+A2+A3)	161,815,309	87,391,574	87,360,574
A1. Ingresos de Libre Disposición	104,546,589	60,459,337	60,428,337
A2. Transferencias Federales Etiquetadas	57,268,720	26,932,237	26,932,237
A3. Financiamiento Neto	0	0	0
B. Egresos Presupuestarios¹ (B = B1+B2)	161,815,309	70,774,369	70,774,369
B1. Gasto No Etiquetado (sin incluir Amortización de la Deuda Pública)	104,546,589	47,846,940	47,846,940
B2. Gasto Etiquetado (sin incluir Amortización de la Deuda Pública)	57,268,720	22,927,428	22,927,428
C. Remanentes del Ejercicio Anterior (C = C1 + C2)	0	3,451,355	3,451,355
C1. Remanentes de Ingresos de Libre Disposición aplicados en el periodo	0	3,451,355	3,451,355
C2. Remanentes de Transferencias Federales Etiquetadas aplicados en el periodo			
I. Balance Presupuestario (I = A - B + C)	0	20,068,561	20,037,561
II. Balance Presupuestario sin Financiamiento Neto (II = I - A3)	0	20,068,561	20,037,561
III. Balance Presupuestario sin Financiamiento Neto y sin Remanentes del Ejercicio Anterior (III= II - C)	0	16,617,206	16,586,206

Concepto	Aprobado	Devengado	Pagado
E. Intereses, Comisiones y Gastos de la Deuda (E = E1+E2)	0	0	0
E1. Intereses, Comisiones y Gastos de la Deuda con Gasto No Etiquetado			
E2. Intereses, Comisiones y Gastos de la Deuda con Gasto Etiquetado			
IV. Balance Primario (IV = III + E)	0	16,617,206	16,586,206

Concepto	Estimado/ Aprobado	Devengado	Recaudado/ Pagado
F. Financiamiento (F = F1 + F2)	0	0	0
F1. Financiamiento con Fuente de Pago de Ingresos de Libre Disposición	0	0	0
F2. Financiamiento con Fuente de Pago de Transferencias Federales Etiquetadas			
G. Amortización de la Deuda (G = G1 + G2)	0	0	0
G1. Amortización de la Deuda Pública con Gasto No Etiquetado			
G2. Amortización de la Deuda Pública con Gasto Etiquetado			
A3. Financiamiento Neto (A3 = F - G)	0	0	0

Concepto	Estimado/ Aprobado	Devengado	Recaudado/ Pagado
A1. Ingresos de Libre Disposición	104,546,589	60,459,337	60,428,337
A3.1 Financiamiento Neto con Fuente de Pago de Ingresos de Libre Disposición (A3.1 = F1 - G1)	0	0	0
F1. Financiamiento con Fuente de Pago de Ingresos de Libre Disposición	0	0	0
G1. Amortización de la Deuda Pública con Gasto No Etiquetado	0	0	0
B1. Gasto No Etiquetado (sin incluir Amortización de la Deuda Pública)	104,546,589	47,846,940	47,846,940
C1. Remanentes de Ingresos de Libre Disposición aplicados en el periodo		3,451,355	3,451,355
V. Balance Presupuestario de Recursos Disponibles (V = A1 + A3.1 - B1 + C1)	0	16,063,752	16,032,752
VI. Balance Presupuestario de Recursos Disponibles sin Financiamiento Neto (VI = V - A3.1)	0	16,063,752	16,032,752

Concepto	Estimado/ Aprobado	Devengado	Recaudado/ Pagado
A2. Transferencias Federales Etiquetadas	57,268,720	26,932,237	26,932,237
A3.2 Financiamiento Neto con Fuente de Pago de Transferencias Federales Etiquetadas (A3.2 = F2 – G2)	0	0	0
F2. Financiamiento con Fuente de Pago de Transferencias Federales Etiquetadas	0	0	0
G2. Amortización de la Deuda Pública con Gasto Etiquetado	0	0	0
B2. Gasto Etiquetado (sin incluir Amortización de la Deuda Pública)	57,268,720	22,927,428	22,927,428
C2. Remanentes de Transferencias Federales Etiquetadas aplicados en el periodo		0	0
VII. Balance Presupuestario de Recursos Etiquetados (VII = A2 + A3.2 – B2 + C2)	0	4,004,809	4,004,809
VIII. Balance Presupuestario de Recursos Etiquetados sin Financiamiento Neto (VIII = VII – A3.2)	0	4,004,809	4,004,809

Municipio de Tancitaro (a)
Estado Analítico de Ingresos Detallado - LDF
Del 1 de Enero al 30 de Junio de 2024 (b)
(PESOS)

Concepto (c)	Ingreso					Diferencia (e)
	Estimado (d)	Ampliaciones/ (Reducciones)	Modificado	Devengado	Recaudado	
Ingresos de Libre Disposición						
A. Impuestos	5,770,060	1,778,108	7,548,168	7,569,815	7,569,815	1,799,755
B. Cuotas y Aportaciones de Seguridad Social			0			0
C. Contribuciones de Mejoras	4,763,853	4,147,390	8,911,243	3,176,186	3,176,186	-1,587,667
D. Derechos	2,924,908	0	2,924,908	1,355,697	1,355,697	-1,569,211
E. Productos	0	0	0	41,000	10,000	10,000
F. Aprovechamientos	3,270,000	800,000	4,070,000	2,762,616	2,762,616	-507,384
G. Ingresos por Ventas de Bienes y Prestación Servicio	1,100,000	0	1,100,000	0	0	-1,100,000
H. Participaciones (H=h1+h2+h3+h4+h5+h6+h7+h8+h9+h10+h11)	73,398,224	1,165,065	74,563,289	42,161,047	42,161,047	-31,237,177
h1) Fondo General de Participaciones	49,498,858	307,118	49,805,976	29,368,954	29,368,954	-20,129,904
h2) Fondo de Fomento Municipal	13,592,811	9,728	13,602,539	7,486,712	7,486,712	-6,106,099
h3) Fondo de Fiscalización y Recaudación	2,370,958	0	2,370,958	1,148,979	1,148,979	-1,221,979
h4) Fondo de Compensación	150,242	0	150,242	75,126	75,126	-75,116
h5) Fondo de Extracción de Hidrocarburos			0			0
h6) Impuesto Especial Sobre Producción y Servicios	1,235,817	0	1,235,817	508,283	508,283	-727,534
h7) 0.136% de la Recaudación Federal Participable			0			0
h8) 3.17% Sobre Extracción de Petróleo			0			0
h9) Gasolinas y Diésel	2,529,389	0	2,529,389	567,168	567,168	-1,962,221
h10) Fondo del Impuesto Sobre la Renta	4,020,149	848,219	4,868,368	3,005,825	3,005,825	-1,014,324
h11) Fondo de Estabilización de los Ingresos de las Entidades Federativas			0			0
I. Incentivos Derivados de la Colaboración Fiscal (I=i1+i2+i3+i4+i5)	13,319,544	0	13,319,544	3,204,785	3,204,785	-10,114,759
i1) Tenencia o Uso de Vehículos			0			0
i2) Fondo de Compensación ISAN	0	0	0	314,304	314,304	314,304
i3) Impuesto Sobre Automóviles Nuevos	750,477	0	750,477	0	0	-750,477
i4) Fondo de Compensación de Repecos-Intermedios			0			0
i5) Otros Incentivos Económicos	12,569,067	0	12,569,067	2,890,481	2,890,481	-9,678,586
J. Transferencias y Asignaciones			0			0
K. Convenios	0	188,192	188,192	188,192	188,192	188,192
k1) Otros Convenios y Subsidios	0	188,192	188,192	188,192	188,192	188,192
L. Otros Ingresos de Libre Disposición (L=l1+l2)	0	0	0	0	0	0
l1) Participaciones en Ingresos Locales			0			0
l2) Otros Ingresos de Libre Disposición			0			0
I. Total de Ingresos de Libre Disposición (I=A+B+C+D+E+F+G+H+I+J+K+L)	104,546,589	8,078,755	112,625,344	60,459,337	60,428,337	-44,118,251
Ingresos Excedentes de Ingresos de Libre Disposición						
Transferencias Federales Etiquetadas						
A. Aportaciones (A=a1+a2+a3+a4+a5+a6+a7+a8)	57,268,720	0	57,268,720	26,682,487	26,682,487	-30,586,233
a1) Fondo de Aportaciones para la Nómina Educativa y Gasto Operativo			0			0
a2) Fondo de Aportaciones para los Servicios de Salud			0			0
a3) Fondo de Aportaciones para la Infraestructura Social	26,002,249	0	26,002,249	13,586,077	13,586,077	-12,416,172
a4) Fondo de Aportaciones para el Fortalecimiento de los Municipios y de las Demarcaciones Territoriales del Distrito Federal	31,266,471	0	31,266,471	13,096,410	13,096,410	-18,170,061
a5) Fondo de Aportaciones Múltiples			0			0
a6) Fondo de Aportaciones para la Educación Tecnológica y de Adultos			0			0
a7) Fondo de Aportaciones para la Seguridad Pública de los Estados y del Distrito Federal			0			0
a8) Fondo de Aportaciones para el Fortalecimiento de las Entidades Federativas			0			0
B. Convenios (B=b1+b2+b3+b4)	0	249,750	249,750	249,750	249,750	249,750
b1) Convenios de Protección Social en Salud			0			0
b2) Convenios de Descentralización			0			0
b3) Convenios de Reasignación			0			0
b4) Otros Convenios y Subsidios	0	249,750	249,750	249,750	249,750	249,750
C. Fondos Distintos de Aportaciones (C=c1+c2)	0	0	0	0	0	0
c1) Fondo para Entidades Federativas y Municipios Productores de Hidrocarburos			0			0
c2) Fondo Minero			0			0
D. Transferencias, Asignaciones, Subsidios y Subvenciones, y Pensiones y Jubilaciones			0			0

Municipio de Tancitaro (a)
Estado Analítico de Ingresos Detallado - LDF
Del 1 de Enero al 30 de Junio de 2024 (b)
(PESOS)

Concepto (c)	Ingreso					Diferencia (e)
	Estimado (d)	Ampliaciones/ (Reducciones)	Modificado	Devengado	Recaudado	
E. Otras Transferencias Federales Etiquetadas			0			0
II. Total de Transferencias Federales Etiquetadas (II = A + B + C + D + E)	57,268,720	249,750	57,518,470	26,932,237	26,932,237	-30,336,483
III. Ingresos Derivados de Financiamientos (III = A)	0	0	0	0	0	0
A. Ingresos Derivados de Financiamientos			0			0
IV. Total de Ingresos (IV = I + II + III)	161,815,309	8,328,505	170,143,814	87,391,574	87,360,574	-74,454,734
Datos Informativos						
1. Ingresos Derivados de Financiamientos con Fuente de Pago de Ingresos de Libre Disposición			0			0
2. Ingresos Derivados de Financiamientos con Fuente de Pago de Transferencias Federales Etiquetadas			0			0
3. Ingresos Derivados de Financiamientos (3 = 1 + 2)	0	0	0	0	0	0

Municipio de Tancitaro (a)
Estado Analítico del Ejercicio del Presupuesto de Egresos Detallado - LDF
Clasificación por Objeto del Gasto (Capítulo y Concepto)
Del 1 de Enero al 30 de Junio de 2024 (b)
(PESOS)

Concepto (c)	Egresos					Subejercicio (e)
	Aprobado (d)	Ampliaciones/ (Reducciones)	Modificado	Devengado	Pagado	
I. Gasto No Etiquetado (I=A+B+C+D+E+F+G+H+I)	104,546,589	15,401,022	119,947,611	47,846,940	47,846,940	72,100,670
A. Servicios Personales (A=a1+a2+a3+a4+a5+a6+a7)	43,129,776	2,060,192	45,189,968	18,154,642	18,154,642	27,035,326
a1) Remuneraciones al Personal de Carácter Permanente	35,225,603	1,410,000	36,635,603	16,171,669	16,171,669	20,463,935
a2) Remuneraciones al Personal de Carácter Transitorio	1,127,000	283,192	1,410,192	672,848	672,848	737,344
a3) Remuneraciones Adicionales y Especiales	4,508,172	90,000	4,598,172	280,174	280,174	4,317,999
a4) Seguridad Social			0			0
a5) Otras Prestaciones Sociales y Económicas	750,000	0	750,000	37,000	37,000	713,000
a6) Previsiones			0			0
a7) Pago de Estímulos a Servidores Públicos	1,519,000	277,000	1,796,000	992,952	992,952	803,048
B. Materiales y Suministros (B=b1+b2+b3+b4+b5+b6+b7+b8+b9)	17,116,155	187,774	17,303,930	9,767,143	9,767,143	7,536,787
b1) Materiales de Administración, Emisión de Documentos y Artículos Oficiales	1,399,900	-82,500	1,317,400	284,695	284,695	1,032,705
b2) Alimentos y Utensilios	1,371,500	110,000	1,481,500	660,226	660,226	821,274
b3) Materias Primas y Materiales de Producción y Comercialización	23,000	0	23,000	0	0	23,000
b4) Materiales y Artículos de Construcción y de Reparación	3,004,548	-276,988	2,727,560	1,280,401	1,280,401	1,447,159
b5) Productos Químicos, Farmacéuticos y de Laboratorio	1,208,000	-40,000	1,168,000	489,566	489,566	678,434
b6) Combustibles, Lubricantes y Aditivos	6,329,291	414,200	6,743,491	4,803,280	4,803,280	1,940,211
b7) Vestuario, Blancos, Prendas de Protección y Artículos Deportivos	1,158,912	-30,000	1,128,912	684,875	684,875	444,037
b8) Materiales y Suministros Para Seguridad	300,000	0	300,000	240,800	240,800	59,200
b9) Herramientas, Relaciones y Accesorios Menores	2,321,005	93,062	2,414,067	1,323,300	1,323,300	1,090,767
C. Servicios Generales (C=c1+c2+c3+c4+c5+c6+c7+c8+c9)	13,850,500	4,758,608	18,609,108	10,785,861	10,785,861	7,823,246
c1) Servicios Básicos	1,249,000	292,412	1,541,412	905,508	905,508	635,905
c2) Servicios de Arrendamiento	629,100	-149,500	479,600	118,633	118,633	360,967
c3) Servicios Profesionales, Científicos, Técnicos y Otros Servicios	1,966,000	1,125,065	3,091,065	1,292,593	1,292,593	1,798,472
c4) Servicios Financieros, Bancarios y Comerciales	521,000	545,560	1,066,560	748,003	748,003	318,557
c5) Servicios de Instalación, Reparación, Mantenimiento y Conservación	1,964,500	-6,477	1,958,023	713,914	713,914	1,244,109
c6) Servicios de Comunicación Social y Publicidad	624,000	-42,000	582,000	131,398	131,398	450,602
c7) Servicios de Traslado y Viáticos	1,335,000	-30,000	1,305,000	220,253	220,253	1,084,747
c8) Servicios Oficiales	5,491,900	2,078,860	7,570,760	6,083,744	6,083,744	1,487,016
c9) Otros Servicios Generales	70,000	944,688	1,014,688	571,815	571,815	442,872
D. Transferencias, Asignaciones, Subsidios y Otras Ayudas (D=d1+d2+d3+d4+d5+d6+d7+d8+d9)	8,096,000	2,289,309	10,385,309	7,135,295	7,135,295	3,250,014
d1) Transferencias Internas y Asignaciones al Sector Público	769,000	0	769,000	100,000	100,000	669,000
d2) Transferencias al Resto del Sector Público	85,000	0	85,000	17,383	17,383	67,618
d3) Subsidios y Subvenciones	7,242,000	2,289,309	9,531,309	7,017,912	7,017,912	2,513,397
d4) Ayudas Sociales			0			0
d5) Pensiones y Jubilaciones			0			0
d6) Transferencias a Fideicomisos, Mandatos y Otros Análogos			0			0
d7) Transferencias a la Seguridad Social			0			0
d8) Donativos			0			0
d9) Transferencias al Exterior			0			0
E. Bienes Muebles, Inmuebles e Intangibles (E=e1+e2+e3+e4+e5+e6+e7+e8+e9)	1,884,985	956,087	2,841,072	278,885	278,885	2,562,187

Municipio de Tancitaro (a)
Estado Analítico del Ejercicio del Presupuesto de Egresos Detallado - LDF
Clasificación por Objeto del Gasto (Capítulo y Concepto)
Del 1 de Enero al 30 de Junio de 2024 (b)
(PESOS)

Concepto (c)	Egresos					Subejercicio (e)
	Aprobado (d)	Ampliaciones/ (Reducciones)	Modificado	Devengado	Pagado	
e1) Mobiliario y Equipo de Administración	1,259,985	-62,442	1,197,543	180,543	180,543	1,017,000
e2) Mobiliario y Equipo Educativo y Recreativo	170,000	18,699	188,699	29,899	29,899	158,800
e3) Equipo e Instrumental Médico y de Laboratorio	40,000	950,000	990,000	0	0	990,000
e4) Vehículos y Equipo de Transporte	0	11,200	11,200	11,200	11,200	0
e5) Equipo de Defensa y Seguridad			0	0	0	0
e6) Maquinaria, Otros Equipos y Herramientas	280,000	40,500	320,500	33,283	33,283	287,217
e7) Activos Biológicos			0	0	0	0
e8) Bienes Inmuebles			0	0	0	0
e9) Activos Intangibles	135,000	-1,870	133,130	23,960	23,960	109,170
F. Inversión Pública (F=f1+f2+f3)	20,469,173	5,149,052	25,618,225	1,725,115	1,725,115	23,893,110
f1) Obra Pública en Bienes de Dominio Público	20,469,173	5,149,052	25,618,225	1,725,115	1,725,115	23,893,110
f2) Obra Pública en Bienes Propios	0	0	0	0	0	0
f3) Proyectos Productivos y Acciones de Fomento	0	0	0	0	0	0
G. Inversiones Financieras y Otras Provisiones (G=g1+g2+g3+g4+g5+g6+g7)	0	0	0	0	0	0
g1) Inversiones Para el Fomento de Actividades Productivas	0	0	0	0	0	0
g2) Acciones y Participaciones de Capital	0	0	0	0	0	0
g3) Compra de Títulos y Valores	0	0	0	0	0	0
g4) Concesión de Préstamos	0	0	0	0	0	0
g5) Inversiones en Fideicomisos, Mandatos y Otros Análogos	0	0	0	0	0	0
Fideicomiso de Desastres Naturales (Informativo)	0	0	0	0	0	0
g6) Otras Inversiones Financieras	0	0	0	0	0	0
g7) Provisiones para Contingencias y Otras Erogaciones Especiales	0	0	0	0	0	0
H. Participaciones y Aportaciones (H=h1+h2+h3)	0	0	0	0	0	0
h1) Participaciones	0	0	0	0	0	0
h2) Aportaciones	0	0	0	0	0	0
h3) Convenios	0	0	0	0	0	0
I. Deuda Pública (I=i1+i2+i3+i4+i5+i6+i7)	0	0	0	0	0	0
i1) Amortización de la Deuda Pública	0	0	0	0	0	0
i2) Intereses de la Deuda Pública	0	0	0	0	0	0
i3) Comisiones de la Deuda Pública	0	0	0	0	0	0
i4) Gastos de la Deuda Pública	0	0	0	0	0	0
i5) Costo por Coberturas	0	0	0	0	0	0
i6) Apoyos Financieros	0	0	0	0	0	0
i7) Adeudos de Ejercicios Fiscales Anteriores (ADEFAS)	0	0	0	0	0	0

Municipio de Tancitaro (a)
Estado Analítico del Ejercicio del Presupuesto de Egresos Detallado - LDF
Clasificación por Objeto del Gasto (Capítulo y Concepto)
Del 1 de Enero al 30 de Junio de 2024 (b)
(PESOS)

Concepto (c)	Egresos						Subejercicio (e)
	Aprobado (d)	Ampliaciones/ (Reducciones)	Modificado	Devengado	Pagado		
II. Gasto Etiquetado (II=A+B+C+D+E+F+G+H+I)	57,268,720	249,750	57,518,470	22,927,428	22,927,428	22,927,428	34,591,042
A. Servicios Personales (A=a1+a2+a3+a4+a5+a6+a7)	18,867,060	24,007	18,891,067	7,462,979	7,462,979	7,462,979	11,428,087
a1) Remuneraciones al Personal de Carácter Permanente	16,160,321	0	16,160,321	6,876,508	6,876,508	6,876,508	9,283,814
a2) Remuneraciones al Personal de Carácter Transitorio	1,985,139	0	1,985,139	144,132	144,132	144,132	1,841,007
a3) Remuneraciones Adicionales y Especiales	0	0	0	0	0	0	0
a4) Seguridad Social	0	0	0	0	0	0	0
a5) Otras Prestaciones Sociales y Económicas	21,600	48,007	69,607	49,007	49,007	49,007	20,600
a6) Previsiones	0	0	0	0	0	0	0
a7) Pago de Estímulos a Servidores Públicos	700,000	-24,000	676,000	393,333	393,333	393,333	282,667
B. Materiales y Suministros (B=b1+b2+b3+b4+b5+b6+b7+b8+b9)	7,288,000	-207,317	7,080,683	3,958,169	3,958,169	3,958,169	3,122,514
b1) Materiales de Administración, Emisión de Documentos y Artículos Oficiales	125,000	2,990	127,990	49,270	49,270	49,270	78,720
b2) Alimentos y Utensilios	1,103,000	-138,500	964,500	652,026	652,026	652,026	312,474
b3) Materias Primas y Materiales de Producción y Comercialización	0	0	0	0	0	0	0
b4) Materiales y Artículos de Construcción y de Reparación	10,000	10,000	20,000	6,506	6,506	6,506	13,494
b5) Productos Químicos, Farmacéuticos y de Laboratorio	305,000	0	305,000	200,282	200,282	200,282	104,718
b6) Combustibles, Lubricantes y Aditivos	3,405,000	0	3,405,000	2,321,806	2,321,806	2,321,806	1,083,194
b7) Vestuario, Blancos, Prendas de Protección y Artículos Deportivos	1,260,000	20,200	1,280,200	226,751	226,751	226,751	1,053,449
b8) Materiales y Suministros Para Seguridad	190,000	-80,000	110,000	28,583	28,583	28,583	81,417
b9) Herramientas, Refacciones y Accesorios Menores	890,000	-22,007	867,993	472,945	472,945	472,945	395,049
C. Servicios Generales (C=c1+c2+c3+c4+c5+c6+c7+c8+c9)	3,193,800	442,124	3,635,924	1,562,061	1,562,061	1,562,061	2,073,863
c1) Servicios Básicos	1,903,000	0	1,903,000	1,033,776	1,033,776	1,033,776	869,224
c2) Servicios de Arrendamiento	110,000	-79,176	30,824	0	0	0	30,824
c3) Servicios Profesionales, Científicos, Técnicos y Otros Servicios	370,800	33,300	404,100	161,299	161,299	161,299	242,801
c4) Servicios Financieros, Bancarios y Comerciales	0	40,000	40,000	34,800	34,800	34,800	5,200
c5) Servicios de Instalación, Reparación, Mantenimiento y Conservación	620,000	-11,000	609,000	103,254	103,254	103,254	505,746
c6) Servicios de Comunicación Social y Publicidad	0	0	0	0	0	0	0
c7) Servicios de Traslado y Viáticos	40,000	0	40,000	6,301	6,301	6,301	33,699
c8) Servicios Oficiales	150,000	0	150,000	47,560	47,560	47,560	102,440
c9) Otros Servicios Generales	0	459,000	459,000	175,071	175,071	175,071	283,929
D. Transferencias, Asignaciones, Subsidios y Otras Ayudas (D=d1+d2+d3+d4+d5+d6+d7+d8+d9)	0	0	0	0	0	0	0
d1) Transferencias Internas y Asignaciones al Sector Público	0	0	0	0	0	0	0
d2) Transferencias al Resto del Sector Público	0	0	0	0	0	0	0
d3) Subsidios y Subvenciones	0	0	0	0	0	0	0
d4) Ayudas Sociales	0	0	0	0	0	0	0
d5) Pensiones y Jubilaciones	0	0	0	0	0	0	0
d6) Transferencias a Fideicomisos, Mandatos y Otros Análogos	0	0	0	0	0	0	0
d7) Transferencias a la Seguridad Social	0	0	0	0	0	0	0
d8) Donativos	0	0	0	0	0	0	0
d9) Transferencias al Exterior	0	0	0	0	0	0	0
E. Bienes Muebles, Inmuebles e Intangibles (E=e1+e2+e3+e4+e5+e6+e7+e8+e9)	1,917,611	-258,814	1,658,797	827,933	827,933	827,933	830,864
e1) Mobiliario y Equipo de Administración	191,936	25,000	216,936	92,394	92,394	92,394	124,542

Municipio de Tancitaro (a)
Estado Analítico del Ejercicio del Presupuesto de Egresos Detallado - LDF
Clasificación por Objeto del Gasto (Capítulo y Concepto)
Del 1 de Enero al 30 de Junio de 2024 (b)
(PESOS)

Concepto (c)	Egresos					Subejercicio (e)
	Aprobado (d)	Ampliaciones/ (Reducciones)	Modificado	Devengado	Pagado	
e2) Mobiliario y Equipo Educativo y Recreativo			0			0
e3) Equipo e Instrumental Médico y de Laboratorio			0			0
e4) Vehículos y Equipo de Transporte	1,599,675	-300,000	1,299,675	719,353	719,353	580,322
e5) Equipo de Defensa y Seguridad			0			0
e6) Maquinaria, Otros Equipos y Herramientas	126,000	16,186	142,186	16,186	16,186	126,000
e7) Activos Biológicos			0			0
e8) Bienes Inmuebles			0			0
e9) Activos Intangibles			0			0
F. Inversión Pública (F=f1+f2+f3)						
f1) Obra Pública en Bienes de Dominio Público	26,002,249	249,750	26,251,999	9,116,286	9,116,286	17,135,713
f2) Obra Pública en Bienes Propios	26,002,249	249,750	26,251,999	9,116,286	9,116,286	17,135,713
f3) Proyectos Productivos y Acciones de Fomento			0			0
G. Inversiones Financieras y Otras Provisiones (G=g1+g2+g3+g4+g5+g6+g7)						
g1) Inversiones Para el Fomento de Actividades Productivas	0	0	0	0	0	0
g2) Acciones y Participaciones de Capital			0			0
g3) Compra de Títulos y Valores			0			0
g4) Concesión de Préstamos			0			0
g5) Inversiones en Fideicomisos, Mandatos y Otros Análogos			0			0
Fideicomiso de Desastres Naturales (Informativo)			0			0
g6) Otras Inversiones Financieras			0			0
g7) Provisiones para Contingencias y Otras Erogaciones Especiales			0			0
H. Participaciones y Aportaciones (H=h1+h2+h3)						
h1) Participaciones	0	0	0	0	0	0
h2) Aportaciones			0			0
h3) Convenios			0			0
I. Deuda Pública (I=i1+i2+i3+i4+i5+i6+i7)						
i1) Amortización de la Deuda Pública	0	0	0	0	0	0
i2) Intereses de la Deuda Pública			0			0
i3) Comisiones de la Deuda Pública			0			0
i4) Gastos de la Deuda Pública			0			0
i5) Costo por Coberturas			0			0
i6) Apoyos Financieros			0			0
i7) Adeudos de Ejercicios Fiscales Anteriores (ADEFAS)			0			0
III. Total de Egresos (III = I + II)	161,815,309	15,650,772	177,466,081	70,774,369	70,774,369	106,691,712

Municipio de Tancitaro (a)
Estado Analítico del Ejercicio del Presupuesto de Egresos Detallado - LDF
Clasificación Administrativa
Del 1 de Enero al 30 de Junio de 2024 (b)
(PESOS)

Concepto (c)	Egresos					Subejercicio (e)
	Aprobado (d)	Ampliaciones/ (Reducciones)	Modificado	Devengado	Pagado	
I. Gasto No Etiquetado (=A+B+C+D+E+F+G+H)	104,546,589	15,401,022	119,947,611	47,846,940	47,846,940	72,100,670
Presidencia	10,116,201	1,860,509	11,976,710	7,650,791	7,650,791	4,325,920
Sindicatura Municipal	1,899,119	1,165,065	3,064,184	1,295,413	1,295,413	1,768,771
Regidores	5,511,052	0	5,511,052	2,085,869	2,085,869	3,425,182
Secretaría del Ayuntamiento	2,588,864	0	2,588,864	815,920	815,920	1,772,944
Tesorería Municipal	3,576,524	1,349,688	4,926,212	2,492,380	2,492,380	2,433,831
Contraloría Municipal	1,035,974	0	1,035,974	376,167	376,167	659,807
Dirección de Obras Públicas	28,919,695	5,450,709	34,370,403	6,307,276	6,307,276	28,063,128
Dirección de Desarrollo Urbano y Catastro Municipal	2,096,318	0	2,096,318	867,483	867,483	1,228,835
Oficialía Mayor	3,310,296	0	3,310,296	1,191,589	1,191,589	2,118,707
Dirección de Seguridad Pública, Tránsito y Vialidad	1,800,000	1,700,000	3,500,000	2,016,319	2,016,319	1,483,681
Dirección de Desarrollo Rural, social, Asuntos Migratorios e Indígenas	3,780,552	0	3,780,552	1,329,397	1,329,397	2,451,156
Unidad Municipal del Desarrollo Integral de la Familia	7,268,797	950,000	8,218,797	2,911,850	2,911,850	5,306,947
Dirección de la Mujer, Derechos Humanos, Grupos en Situación de Vulnerabilidad, Igualdad, Integración de Diversidad Social	2,881,411	0	2,881,411	905,685	905,685	1,975,725
Dirección de Protección Civil	0	0	0	0	0	0
Dirección de Servicios Públicos Municipales	13,196,079	0	13,196,079	6,831,387	6,831,387	6,364,691
Dirección de Salud	1,283,107	0	1,283,107	345,047	345,047	938,060
Dirección de Desarrollo Económico y Comercio	817,607	0	817,607	345,293	345,293	472,314
Dirección de Educación y Atención Ciudadana	872,674	765,000	1,637,674	1,047,002	1,047,002	590,672
Dirección de Comunicación Social, Ciencia, Tecnología e Innovación	2,269,348	0	2,269,348	641,335	641,335	1,628,013
Dirección de Medio Ambiente y Desarrollo Sustentable	3,840,225	188,192	4,028,417	1,601,004	1,601,004	2,427,413
Dirección de Asuntos Jurídicos	455,672	0	455,672	152,973	152,973	302,699
Dirección de Juventud y Deporte	1,459,046	0	1,459,046	594,953	594,953	864,093
Dirección de Archivo Municipal	454,611	0	454,611	122,738	122,738	331,873
Unidad de Transparencia, Acceso a la Información Pública y Protección de Datos Personales	302,176	0	302,176	97,183	97,183	204,993
Instituto Municipal de Planeación	0	0	0	0	0	0
Dirección de Cultura y Turismo	4,811,241	1,971,860	6,783,101	5,821,886	5,821,886	961,215

III. Gasto Etiquetado (II=A+B+C+D+E+F+G+H)	57,268,720	249,750	57,518,470	22,927,428	22,927,428	34,591,042
Presidencia	0	0	0	0	0	0
Sindicatura Municipal	0	0	0	0	0	0
Regidores	0	0	0	0	0	0
Secretaría del Ayuntamiento	0	0	0	0	0	0
Tesorería Municipal	0	0	0	0	0	0
Contraloría Municipal	0	0	0	0	0	0
Dirección de Obras Públicas	26,002,249	249,750	26,251,999	9,116,286	9,116,286	17,135,713
Dirección de Desarrollo Urbano y Catastro Municipal	0	0	0	0	0	0
Oficialía Mayor	0	0	0	0	0	0
Dirección de Seguridad Pública, Tránsito y Vialidad	25,805,122	-266,005	25,539,118	11,401,231	11,401,231	14,137,887
Dirección de Desarrollo Rural, social, Asuntos Migratorios e Indígenas	0	0	0	0	0	0
Unidad Municipal del Desarrollo Integral de la Familia	0	0	0	0	0	0
Dirección de la Mujer, Derechos Humanos, Grupos en Situación de Vulnerabilidad, Igualdad, Integración de Diversidad Social	0	0	0	0	0	0
Dirección de Protección Civil	5,461,349	266,005	5,727,353	2,409,911	2,409,911	3,317,442
Dirección de Servicios Públicos Municipales	0	0	0	0	0	0
Dirección de Salud	0	0	0	0	0	0
Dirección de Desarrollo Económico y Comercio	0	0	0	0	0	0
Dirección de Educación y Atención Ciudadana	0	0	0	0	0	0
Dirección de Comunicación Social, Ciencia, Tecnología e Innovación	0	0	0	0	0	0
Dirección de Medio Ambiente y Desarrollo Sustentable	0	0	0	0	0	0
Dirección de Asuntos Jurídicos	0	0	0	0	0	0
Dirección de Juventud y Deporte	0	0	0	0	0	0
Dirección de Archivo Municipal	0	0	0	0	0	0
Unidad de Transparencia, Acceso a la Información Pública y Protección de Datos Personales	0	0	0	0	0	0
Instituto Municipal de Planeación	0	0	0	0	0	0
Dirección de Cultura y Turismo	0	0	0	0	0	0
III. Total de Egresos (III = I + II)	161,815,309	15,650,772	177,466,081	70,774,369	70,774,369	106,691,712

Municipio de Tancitaro (a)						
Estado Analítico del Ejercicio del Presupuesto de Egresos Detallado - LDF						
Clasificación Funcional (Finalidad y Función)						
Del 1 de Enero al 30 de Junio de 2024 (b)						
(PESOS)						
Concepto (c)	Egresos					Subejercicio (e)
	Aprobado (d)	Ampliaciones/ (Reducciones)	Modificado	Devengado	Pagado	
I. Gasto No Etiquetado (I=A+B+C+D)						
A. Gobierno (A=a1+a2+a3+a4+a5+a6+a7+a8)						
a1) Legislación	104,546,589	15,401,022	119,947,611	47,846,940	47,846,940	72,100,670
a2) Justicia	33,319,837	6,075,262	39,395,098	18,938,677	18,938,677	20,456,421
a3) Coordinación de la Política de Gobierno						
a4) Relaciones Exteriores	22,061,493	3,025,574	25,087,067	12,499,870	12,499,870	12,587,197
a5) Asuntos Financieros y Hacendarios	3,576,524	1,349,688	4,926,212	2,492,380	2,492,380	2,433,831
a6) Seguridad Nacional						
a7) Asuntos de Orden Público y de Seguridad Interior	1,800,000	1,700,000	3,500,000	2,016,319	2,016,319	1,483,681
a8) Otros Servicios Generales	5,881,820	0	5,881,820	1,930,107	1,930,107	3,951,713
B. Desarrollo Social (B=b1+b2+b3+b4+b5+b6+b7)						
b1) Protección Ambiental	70,409,145	9,325,761	79,734,906	28,562,970	28,562,970	51,171,935
b2) Vivienda y Servicios a la Comunidad	3,895,105	188,192	4,083,297	1,601,004	1,601,004	2,482,293
b3) Salud	42,307,616	4,882,890	47,190,506	12,873,121	12,873,121	34,317,386
b4) Recreación, Cultura y Otras Manifestaciones Sociales	1,283,107	0	1,283,107	345,047	345,047	938,060
b5) Educación	6,270,287	2,789,459	9,059,746	6,734,326	6,734,326	2,325,420
b6) Protección Social	2,722,270	515,219	3,237,489	1,862,541	1,862,541	1,374,948
b7) Otros Asuntos Sociales	13,930,760	950,000	14,880,760	5,146,932	5,146,932	9,733,828
C. Desarrollo Económico (C=c1+c2+c3+c4+c5+c6+c7+c8+c9)						
c1) Asuntos Económicos, Comerciales y Laborales en General	817,607	0	817,607	345,293	345,293	472,314
c2) Agropecuaria, Silvicultura, Pesca y Caza	817,607	0	817,607	345,293	345,293	472,314
c3) Combustibles y Energía						
c4) Minería, Manufacturas y Construcción						
c5) Transporte						
c6) Comunicaciones						
c7) Turismo						
c8) Ciencia, Tecnología e Innovación						
c9) Otras Industrias y Otros Asuntos Económicos						
D. Otras No Clasificadas en Funciones Anteriores (D=d1+d2+d3+d4)						
d1) Transacciones de la Deuda Pública / Costo Financiero de la Deuda	0	0	0	0	0	0

Municipio de Tancitaro (a)						
Estado Analítico del Ejercicio del Presupuesto de Egresos Detallado - LDF						
Clasificación Funcional (Finalidad y Función)						
Del 1 de Enero al 30 de Junio de 2024 (b)						
(PESOS)						
Concepto (c)	Egresos					Subejercicio (e)
	Aprobado (d)	Ampliaciones/ (Reducciones)	Modificado	Devengado	Pagado	
d2) Transferencias, Participaciones y Aportaciones Entre Diferentes Niveles y Ordenes de Gobierno			0			0
d3) Saneamiento del Sistema Financiero			0			0
d4) Adeudos de Ejercicios Fiscales Anteriores			0			0
II. Gasto Etiquetado (I=A+B+C+D)						
A. Gobierno (A=a1+a2+a3+a4+a5+a6+a7+a8)						
a1) Legislación	57,268,720	249,750	57,518,470	22,927,428	22,927,428	34,591,042
a2) Justicia	31,266,471	0	31,266,471	13,811,142	13,811,142	17,455,329
a3) Coordinación de la Política de Gobierno			0			0
a4) Relaciones Exteriores			0			0
a5) Asuntos Financieros y Hacendarios			0			0
a6) Seguridad Nacional			0			0
a7) Asuntos de Orden Público y de Seguridad Interior	31,266,471	0	31,266,471	13,811,142	13,811,142	17,455,329
a8) Otros Servicios Generales			0			0
B. Desarrollo Social (B=b1+b2+b3+b4+b5+b6+b7)						
b1) Protección Ambiental	26,002,249	249,750	26,251,999	9,116,286	9,116,286	17,135,713
b2) Vivienda y Servicios a la Comunidad	288,120	0	288,120	0	0	288,120
b3) Salud	19,437,760	249,750	19,687,510	6,532,139	6,532,139	13,155,371
b4) Recreación, Cultura y Otras Manifestaciones Sociales			0			0
b5) Educación	5,496,302	0	5,496,302	2,436,812	2,436,812	3,059,489
b6) Protección Social			0			0
b7) Otros Asuntos Sociales	780,067	0	780,067	147,335	147,335	632,732
C. Desarrollo Económico (C=c1+c2+c3+c4+c5+c6+c7+c8+c9)						
c1) Asuntos Económicos, Comerciales y Laborales en General	0	0	0	0	0	0
c2) Agropecuaria, Silvicultura, Pesca y Caza			0			0
c3) Combustibles y Energía			0			0
c4) Minería, Manufacturas y Construcción			0			0
c5) Transporte			0			0
c6) Comunicaciones			0			0
c7) Turismo			0			0
c8) Ciencia, Tecnología e Innovación			0			0
c9) Otras Industrias y Otros Asuntos Económicos			0			0

Municipio de Tancitaro (a)						
Estado Analítico del Ejercicio del Presupuesto de Egresos Detallado - LDF						
Clasificación Funcional (Finalidad y Función)						
Del 1 de Enero al 30 de Junio de 2024 (b)						
(PESOS)						
Concepto (c)	Egresos					Subejercicio (e)
	Aprobado (d)	Ampliaciones/ (Reducciones)	Modificado	Devengado	Pagado	
D. Otras No Clasificadas en Funciones Anteriores (D=d1+d2+d3+d4)	0	0	0	0	0	0
d1) Transacciones de la Deuda Pública / Costo Financiero de la Deuda			0			0
d2) Transferencias, Participaciones y Aportaciones Entre Diferentes Niveles y Ordenes de Gobierno			0			0
d3) Saneamiento del Sistema Financiero			0			0
d4) Adeudos de Ejercicios Fiscales Anteriores			0			0
III. Total de Egresos (III = I + II)	161,815,309	15,650,772	177,466,081	70,774,369	70,774,369	106,691,712

Municipio de Tancitaro (a)
Estado Analítico del Ejercicio del Presupuesto de Egresos Detallado - LDF
Clasificación de Servicios Personales por Categoría
Del 1 de Enero al 30 de Junio de 2024 (b)
(PESOS)

Concepto (c)	Egresos					Subejercicio (e)
	Aprobado (d)	Ampliaciones/ (Reducciones)	Modificado	Devengado	Pagado	
I. Gasto No Etiquetado (I=A+B+C+D+E+F)						
A. Personal Administrativo y de Servicio Público	43,129,776	2,060,192	45,189,968	18,154,642	18,154,642	27,035,326
B. Magisterio						
C. Servicios de Salud (C=c1+c2)	41,329,776	410,192	41,739,968	16,181,984	16,181,984	25,557,983
c1) Personal Administrativo	0	0	0	0	0	0
c2) Personal Médico, Paramédico y afin						
D. Seguridad Pública	1,800,000	1,650,000	3,450,000	1,972,658	1,972,658	1,477,342
E. Gastos asociados a la implementación de nuevas leyes federales o reformas a las mismas (E = e1 + e2)	0	0	0	0	0	0
e1) Nombre del Programa o Ley 1						
e2) Nombre del Programa o Ley 2						
F. Sentencias laborales definitivas						
II. Gasto Etiquetado (II=A+B+C+D+E+F)						
A. Personal Administrativo y de Servicio Público	18,867,060	24,007	18,891,067	7,462,979	7,462,979	11,428,087
B. Magisterio						
C. Servicios de Salud (C=c1+c2)	3,743,201	24,007	3,767,207	1,355,783	1,355,783	2,411,424
c1) Personal Administrativo						
c2) Personal Médico, Paramédico y afin						
D. Seguridad Pública	3,743,201	24,007	3,767,207	1,355,783	1,355,783	2,411,424
E. Gastos asociados a la implementación de nuevas leyes federales o reformas a las mismas (E = e1 + e2)	15,123,859	0	15,123,859	6,107,196	6,107,196	9,016,663
e1) Nombre del Programa o Ley 1	0	0	0	0	0	0
e2) Nombre del Programa o Ley 2						
F. Sentencias laborales definitivas						
III. Total del Gasto en Servicios Personales (III = I + II)	61,996,836	2,084,199	64,081,034	25,617,621	25,617,621	38,463,413

Municipio de Tancitaro (a)						
Proyecciones de Ingresos - LDF						
(PESOS)						
(CIFRAS NOMINALES)						
Concepto (b)	Año en Cuestión 2024 (de iniciativa de Ley) (c)	2025(d)	2026 (d)	2027 (d)	2028 (d)	2029 (d)
1. Ingresos de Libre Disposición (1=A+B+C+D+E+F+G+H+I+J+K+L)	97,040,619	101,892,650	106,987,282	0	0	0
A. Impuestos	5,770,061	6,058,564	6,361,492	0	0	0
B. Cuotas y Aportaciones de Seguridad Social	0	0	0	0	0	0
C. Contribuciones de Mejoras	4,763,853	5,002,045	5,252,148	0	0	0
D. Derechos	2,924,907	3,071,153	3,224,710	0	0	0
E. Productos	550,000	577,500	606,375	0	0	0
F. Aprovechamientos	2,720,000	2,856,000	2,998,800	0	0	0
G. Ingresos por Venta de Bienes y Prestación de Servicios	5,968,350	6,266,768	6,580,106	0	0	0
H. Participaciones	74,343,448	78,060,620	81,963,651	0	0	0
I. Incentivos Derivados de la Colaboración Fiscal	0	0	0	0	0	0
J. Transferencias y Asignaciones	0	0	0	0	0	0
K. Convenios	0	0	0	0	0	0
L. Otros Ingresos de Libre Disposición	0	0	0	0	0	0
2. Transferencias Federales Etiquetadas (2=A+B+C+D+E)	69,643,040	73,125,192	76,781,452	0	0	0
A. Aportaciones	69,643,040	73,125,192	76,781,452	0	0	0
B. Convenios	0	0	0	0	0	0
C. Fondos Distintos de Aportaciones	0	0	0	0	0	0
D. Transferencias, Asignaciones, Subsidios y Subvenciones, y Jubilaciones	0	0	0	0	0	0
E. Otras Transferencias Federales Etiquetadas	0	0	0	0	0	0
3. Ingresos Derivados de Financiamientos (3=A)	0	0	0	0	0	0
A. Ingresos Derivados de Financiamientos	0	0	0	0	0	0
4. Total de Ingresos Proyectados (4=1+2+3)	166,683,659	175,017,842	183,768,734	0	0	0
Datos Informativos						
1. Ingresos Derivados de Financiamientos con Fuente de Pago de Recursos de Libre Disposición	0	0	0	0	0	0
2. Ingresos derivados de Financiamientos con Fuente de Pago de Transferencias Federales Etiquetadas	0	0	0	0	0	0
3. Ingresos Derivados de Financiamiento (3 = 1 + 2)	0	0	0	0	0	0

Municipio de Tancitaro (a)						
Proyecciones de Egresos - LDF						
(PESOS)						
(CIFRAS NOMINALES)						
Concepto (b)	Año en Cuestión					
	2024 (de proyecto de presupuesto) (c)	2025(d)	2026 (d)	2027 (d)	2028 (d)	2029 (d)
1. Gasto No Etiquetado (1=A+B+C+D+E+F+G+H+I)	82,546,519	85,022,914	0	0	0	0
A. Servicios Personales	43,217,654	44,514,183	0	0	0	0
B. Materiales y Suministros	12,489,098	12,863,771	0	0	0	0
C. Servicios Generales	9,123,478	9,397,183	0	0	0	0
D. Transferencias, Asignaciones, Subsidios y Otras Ayudas	6,884,346	7,090,876	0	0	0	0
E. Bienes Muebles, Inmuebles e Intangibles	1,109,010	1,142,281	0	0	0	0
F. Inversión Pública	9,722,932	10,014,620	0	0	0	0
G. Inversiones Financieras y Otras Provisiones	0	0	0	0	0	0
H. Participaciones y Aportaciones	0	0	0	0	0	0
I. Deuda Pública	0	0	0	0	0	0
2. Gasto Etiquetado (2=A+B+C+D+E+F+G+H+I)	49,607,208	51,095,424	0	0	0	0
A. Servicios Personales	10,931,487	11,259,431	0	0	0	0
B. Materiales y Suministros	7,449,788	7,673,282	0	0	0	0
C. Servicios Generales	1,593,318	1,641,118	0	0	0	0
D. Transferencias, Asignaciones, Subsidios y Otras Ayudas	0	0	0	0	0	0
E. Bienes Muebles, Inmuebles e Intangibles	1,108,337	1,141,587	0	0	0	0
F. Inversión Pública	28,524,278	29,380,007	0	0	0	0
G. Inversiones Financieras y Otras Provisiones	0	0	0	0	0	0
H. Participaciones y Aportaciones	0	0	0	0	0	0
I. Deuda Pública	0	0	0	0	0	0
3. Total de Egresos Projectados (3 = 1 + 2)	132,153,727	136,118,338	0	0	0	0

Municipio de Tancitaro (a)
Resultados de Ingresos - LDF
(PESOS)

Concepto (b)	2019 (c)	2020 (c)	2021 (c)	2022 (c)	2023 (c)	2024 (d)
1. Ingresos de Libre Disposición (1=A+B+C+D+E+F+G+H+I+J+K+L)						
A. Impuestos	0	69,910,884	71,927,132	105,345,103	99,142,607	0
B. Cuotas y Aportaciones de Seguridad Social	0	4,941,534	5,475,882	8,358,351	11,049,822	0
C. Contribuciones de Mejoras	0	0	0	0	0	0
D. Derechos	0	2,852,103	2,233,906	3,850,349	6,521,054	0
E. Productos	0	2,227,471	2,718,882	3,536,219	3,098,635	0
F. Aprovechamientos	0	0	0	0	0	0
G. Ingresos por Venta de Bienes y Prestación de Servicios	0	4,623,407	3,042,986	4,363,206	6,176,275	0
H. Participaciones	0	696,344	981,746	14,552,424	0	0
I. Incentivos Derivados de la Colaboración Fiscal	0	52,337,106	57,473,730	70,669,554	71,979,821	0
J. Transferencias y Asignaciones	0	0	0	0	0	0
K. Convenios	0	0	0	0	0	0
L. Otros Ingresos de Libre Disposición	0	2,232,899	0	15,000	317,000	0
2. Transferencias Federales Etiquetadas (2=A+B+C+D+E)						
A. Aportaciones	0	45,786,064	44,863,810	47,473,988	56,376,681	0
B. Convenios	0	44,715,114	44,863,810	47,473,988	55,640,572	0
C. Fondos Distintos de Aportaciones	0	1,070,950	0	0	736,109	0
D. Transferencias, Asignaciones, Subsidios y Subvenciones, y Pensiones y Jubilaciones	0	0	0	0	0	0
E. Otras Transferencias Federales Etiquetadas	0	0	0	0	0	0
3. Ingresos Derivados de Financiamientos (3=A)						
A. Ingresos Derivados de Financiamientos	0	0	0	0	0	0
4. Total de Resultados de Ingresos (4=1+2+3)	0	115,696,928	116,790,942	152,819,091	155,519,288	0
Datos Informativos						
1. Ingresos Derivados de Financiamientos con Fuente de Pago de Recursos de Libre Disposición	0	0	0	0	0	0
2. Ingresos derivados de Financiamientos con Fuente de Pago de Transferencias Federales Etiquetadas	0	0	0	0	0	0
3. Ingresos Derivados de Financiamiento (3 = 1 + 2)	0	0	0	0	0	0

Municipio de Tancitaro (a)
Resultados de Egresos - LDF
(PESOS)

Concepto (b)	2019 (c)	2020 (c)	2021 (c)	2022 (c)	2023 (c)	2024 (d)
1. Gasto No Etiquetado (1=A+B+C+D+E+F+G+H+I)	0	74,360,490	74,696,853	86,881,567	104,773,636	0
A. Servicios Personales	0	39,522,874	39,107,920	38,342,045	41,810,662	0
B. Materiales y Suministros	0	9,823,845	11,301,462	12,173,675	17,067,279	0
C. Servicios Generales	0	5,738,806	8,255,892	11,786,116	17,767,323	0
D. Transferencias, Asignaciones, Subsidios y Otras Ayudas	0	8,633,261	6,229,687	22,844,499	11,798,028	0
E. Bienes Muebles, Inmuebles e Intangibles	0	2,909,208	1,003,551	1,691,921	1,073,911	0
F. Inversión Pública	0	7,732,496	8,798,341	43,311	15,256,433	0
G. Inversiones Financieras y Otras Provisiones	0	0	0	0	0	0
H. Participaciones y Aportaciones	0	0	0	0	0	0
I. Deuda Pública	0	0	0	0	0	0
2. Gasto Etiquetado (2=A+B+C+D+E+F+G+H+I)	0	53,870,668	44,889,867	47,693,559	58,198,019	0
A. Servicios Personales	0	14,088,349	9,891,970	10,001,501	15,468,270	0
B. Materiales y Suministros	0	4,547,820	6,741,359	7,041,287	9,230,423	0
C. Servicios Generales	0	2,430,413	1,441,803	2,487,669	3,868,936	0
D. Transferencias, Asignaciones, Subsidios y Otras Ayudas	0	132,503	0	0	0	0
E. Bienes Muebles, Inmuebles e Intangibles	0	3,385,372	1,002,941	3,743,560	2,731,277	0
F. Inversión Pública	0	29,286,211	25,811,794	24,419,542	26,899,113	0
G. Inversiones Financieras y Otras Provisiones	0	0	0	0	0	0
H. Participaciones y Aportaciones	0	0	0	0	0	0
I. Deuda Pública	0	0	0	0	0	0
3. Total del Resultado de Egresos (3=1+2)	0	128,231,158	119,586,720	134,575,126	162,971,655	0

Municipio de Tancítaro (a)
Informe sobre Estudios Actuariales - LDF

	Pensiones y jubilaciones	Salud	Riesgos de trabajo	Invalidez y vida	Otras prestaciones sociales
Tipo de Sistema Prestación laboral o Fondo general para trabajadores del estado o municipio Beneficio definido, Contribución definida o Mixto Población afiliada Activos Edad máxima Edad mínima Edad promedio Pensionados y Jubilados Edad máxima Edad mínima Edad promedio Beneficiarios Promedio de años de servicio (trabajadores activos) Aportación individual al plan de pensión como % del salario Aportación del ente público al plan de pensión como % del salario Crecimiento esperado de los pensionados y jubilados (como %) Crecimiento esperado de los activos (como %) Edad de Jubilación o Pensión Esperanza de vida Ingresos del Fondo Ingresos Anuales al Fondo de Pensiones Nómina anual Activos Pensionados y Jubilados Beneficiarios de Pensionados y Jubilados Monto mensual por pensión Máximo Mínimo Promedio Monto de la reserva Valor presente de las obligaciones Pensiones y Jubilaciones en curso de pago Generación actual Generaciones futuras Valor presente de las contribuciones asociadas a los sueldos futuros de cotización X% Generación actual Generaciones futuras Valor presente de aportaciones futuras Generación actual Generaciones futuras Otros Ingresos Déficit/superávit actuarial Generación actual Generaciones futuras Periodo de suficiencia Año de descapitalización Tasa de rendimiento Estudio actuarial Año de elaboración del estudio actuarial Empresa que elaboró el estudio actuarial					

NOMBRE DEL ENTE PÚBLICO (a)							
Guía de Cumplimiento de la Ley de Disciplina Financiera de las Entidades Federativas y Municipios Del 1 de enero al 31 de diciembre de 20XX (b)							
Indicadores de Observancia (c)	Implementación			Resultado		Fundamento (h)	Comentarios (i)
	SI	NO	Fecha estimada de cumplimiento (e)	Monto o valor (f)	Unidad (pesos/porcentaje) (g)		
	Mecanismo de Verificación (d)						
INDICADORES PRESUPUESTARIOS							
A. INDICADORES CUANTITATIVOS							
1 Balance Presupuestario Sostenible (j)							
a. Propuesto	Iniciativa de Ley de Ingresos y Proyecto de Presupuesto de Egresos				pesos	Art. 6 y 19 de la LDF	
b. Estimada/Aprobado	Ley de Ingresos y Presupuesto de Egresos				pesos	Art. 6 y 19 de la LDF	
c. Devengado	Cuenta Pública / Formato 4 LDF				pesos	Art. 6 y 19 de la LDF	
2 Balance Presupuestario de Recursos Disponibles Sostenible (k)							
a. Propuesto	Iniciativa de Ley de Ingresos y Proyecto de Presupuesto de Egresos				pesos	Art. 6 y 19 de la LDF	
b. Estimada/Aprobado	Ley de Ingresos y Presupuesto de Egresos				pesos	Art. 6 y 19 de la LDF	
c. Devengado	Cuenta Pública / Formato 4 LDF				pesos	Art. 6 y 19 de la LDF	
3 Financiamiento Neto dentro del Techo de Financiamiento Neto (l)							
a. Propuesto	Iniciativa de Ley de Ingresos				pesos	Art. 6, 19 y 46 de la LDF	
b. Estimada	Ley de Ingresos				pesos	Art. 6, 19 y 46 de la LDF	
c. Devengado	Cuenta Pública / Formato 4 LDF				pesos	Art. 6, 19 y 46 de la LDF	
4 Recursos destinados a la atención de desastres naturales							
a. Asignación al fideicomiso para desastres naturales (m)							
a.1 Aprobado	Reporte Trim. Formato 6 a)				pesos	Art. 9 de la LDF	
a.2 Pagado	Cuenta Pública / Formato 6 a)				pesos	Art. 9 de la LDF	
b. Costo promedio realizada por la Entidad Federativa durante los 5 ejercicios previos, para infraestructura dañada por desastres naturales (n)	Autorizaciones de recursos aprobados por el FONDEN				pesos	Art. 9 de la LDF	
c. Saldo del fideicomiso para desastres naturales (o)	Cuenta Pública / Auxiliar de Cuentas				pesos	Art. 9 de la LDF	
d. Costo promedio de los últimos 5 ejercicios de la reconstrucción de infraestructura dañada por desastres naturales (p)	Autorizaciones de recursos aprobados por el FONDEN				pesos	Art. 9 de la LDF	
5 Techo para servicios personales (q)							
a. Asignación en el Presupuesto de Egresos	Reporte Trim. Formato 6 d)				pesos	Art. 10 y 21 de la LDF	
b. Devengado	Reporte Trim. Formato 6 d)				pesos	Art. 13 fracc. V y 21 de la LDF	
6 Previsiones de gasto para compromisos de pago derivados de APPs (r)							
a. Asignación en el Presupuesto de Egresos	Presupuesto de Egresos				pesos	Art. 11 y 21 de la LDF	
7 Techo de ADEFAS para el ejercicio fiscal (s)							
a. Propuesto	Proyecto de Presupuesto de Egresos				pesos	Art. 12 y 20 de la LDF	
b. Aprobado	Reporte Trim. Formato 6 a)				pesos	Art. 12 y 20 de la LDF	
c. Devengado	Cuenta Pública / Formato 6 a)				pesos	Art. 12 y 20 de la LDF	
B. INDICADORES CUALITATIVOS							
1 Iniciativa de Ley de Ingresos y Proyecto de Presupuesto de Egresos							
a. Objetivos anuales, estrategias y metas para el ejercicio fiscal (t)	Iniciativa de Ley de Ingresos y Proyecto de Presupuesto de Egresos					Art. 5 y 18 de la LDF	
b. Proyecciones de ejercicios posteriores (u)	Iniciativa de Ley de Ingresos y Proyecto de Presupuesto de Egresos / Formatos 7 a) y b)					Art. 5 y 18 de la LDF	
c. Descripción de riesgos relevantes y propuestas de acción para enfrentarlos (v)	Iniciativa de Ley de Ingresos y Proyecto de Presupuesto de Egresos					Art. 5 y 18 de la LDF	
d. Resultados de ejercicios fiscales anteriores y el ejercicio fiscal en cuestión (w)	Iniciativa de Ley de Ingresos y Proyecto de Presupuesto de Egresos / Formatos 7 c) y d)					Art. 5 y 18 de la LDF	
e. Estudio actuarial de las pensiones de sus trabajadores (x)	Proyecto de Presupuesto de Egresos / Formato 8					Art. 5 y 18 de la LDF	
2 Balance Presupuestario de Recursos Disponibles, en caso de ser negativo							
a. Razones excepcionales que justifican el Balance Presupuestario de Recursos Disponibles negativo (y)	Iniciativa de Ley de Ingresos o Proyecto de Presupuesto de Egresos					Art. 6 y 19 de la LDF	
b. Fuente de recursos para cubrir el Balance Presupuestario de Recursos Disponibles negativo (z)	Iniciativa de Ley de Ingresos o Proyecto de Presupuesto de Egresos					Art. 6 y 19 de la LDF	
c. Número de ejercicios fiscales y acciones necesarias para cubrir el Balance Presupuestario de Recursos Disponibles negativo (aa)	Iniciativa de Ley de Ingresos o Proyecto de Presupuesto de Egresos					Art. 6 y 19 de la LDF	
d. Informes Trimestrales sobre el avance de las acciones para recuperar el Balance Presupuestario de Recursos Disponibles (bb)	Reporte Trim. y Cuenta Pública					Art. 6 y 19 de la LDF	
3 Personales							
a. Remuneraciones de los servidores públicos (cc)	Proyecto de Presupuesto					Art. 10 y 21 de la LDF	
b. Previsiones salariales y económicas para cubrir incrementos salariales, creación de plazas y otros (dd)	Proyecto de Presupuesto					Art. 10 y 21 de la LDF	
INDICADORES DEL EJERCICIO PRESUPUESTARIO							
A. INDICADORES CUANTITATIVOS							
1 Ingresos Excedentes derivados de Ingresos de Libre Disposición							
a. Monto de Ingresos Excedentes derivados de ILD (ee)	Cuenta Pública / Formato 5				pesos	Art. 14 y 21 de la LDF	
b. Monto de Ingresos Excedentes derivados de ILD destinados al fin del A.14, fracción I de la LDF (ff)	Cuenta Pública				pesos	Art. 14 y 21 de la LDF	
c. Monto de Ingresos Excedentes derivados de ILD destinados al fin del A.14, fracción II, a) de la LDF (gg)	Cuenta Pública				pesos	Art. 14 y 21 de la LDF	
d. Monto de Ingresos Excedentes derivados de ILD destinados al fin del A.14, fracción II, b) de la LDF (hh)	Cuenta Pública				pesos	Art. 14 y 21 de la LDF	
e. Monto de Ingresos Excedentes derivados de ILD destinados al fin del artículo noveno transitorio de la LDF (ii)					pesos	Art. Noveno Transitorio de la LDF	

NOMBRE DEL ENTE PÚBLICO (a)						
Guía de Cumplimiento de la Ley de Disciplina Financiera de las Entidades Federativas y Municipios						
Del 1 de enero al 31 de diciembre de 20XX (b)						
Indicadores de Observancia (c)	Implementación		Resultado		Fundamento (h)	Comentarios (i)
	SI	NO	Monto o valor (f)	Unidad (pesos/porcentaje) (g)		
	Mecanismo de Verificación (d)	Fecha estimada de cumplimiento (e)				
INDICADORES PRESUPUESTARIOS						
7. Monto de Ingresos Excedentes derivados de ILD destinados al fin señalado por el Artículo 14, párrafo segundo y en el artículo 21 y Noveno Transitorio de la LDF (jj)				pesos	Art. 14 y 21 de la LDF	
9. Monto de Ingresos Excedentes derivados de ILD en un nivel de endeudamiento sostenible de acuerdo al Sistema de Alertas hasta por el 5% de los recursos para cubrir el Gasto Corriente (kk)				pesos	Art. 14 y 21 de la LDF	
B. INDICADORES CUALITATIVOS						
1. Análisis Costo-Beneficio para programas o proyectos de inversión mayores a 10 millones de UDIS (jj)	Página de internet de la Secretaría de Finanzas o Tesorería Municipal				Art. 13 frac. III y 21 de la LDF	
2. Análisis de conveniencia y análisis de transferencia de riesgos de los proyectos APPs (kk)	Página de internet de la Secretaría de Finanzas o Tesorería Municipal				Art. 13 frac. III y 21 de la LDF	
3. Identificación de población objetivo, destino y temporalidad de subsidios (ll)	Página de internet de la Secretaría de Finanzas o Tesorería Municipal				Art. 13 frac. VII y 21 de la LDF	
INDICADORES DE DEUDA PÚBLICA						
A. INDICADORES CUANTITATIVOS						
1. Obligaciones a Corto Plazo						
a. Límite de Obligaciones a Corto Plazo (mm)				pesos	Art. 30 frac. I de la LDF	
b. Obligaciones a Corto Plazo (nn)				pesos	Art. 30 frac. I de la LDF	



ANEXO 1: REPORTE DE LA APLICACIÓN DE LA DEUDA PÚBLICA ADQUIRIDA PARA INVERSIONES PÚBLICAS PRODUCTIVAS

MUNICIPIO: TANGITARO

DE 01 DE ENERO AL 30 DE JUNIO DEL AÑO 2024

NÚMERO (5)	DECRETO LEGISLATIVO		TIPO DE OBLIGACIÓN (8)	FECHA DE CONTRATACIÓN (9)	PLAZO PACTADO (10)	TASA DE INTERES PACTADA (11)	GARANTÍA OTORGADA (12)	DESTINO (13)	ACREEDOR, PROVEEDOR O CONTRATISTA (14)	Monto Original Contratado		Amortización Mensual (17)	Importe Amortizado		Saldo (20)
	Número (6)	Fecha de Publicación (7)								Capital (15)	Intereses (15)		Capital (18)	Intereses (19)	
NO APLICA															
TOTALES:															
											(21)	(22)	(23)	(24)	

NOTAS: (25)



Jacqueline
 C. P. LAURA ADELINA HUERTA OROZCO
 CONTRALORA MUNICIPAL

C. P. F. SUSANA SERRA GALVAN
 TESORERO MUNICIPAL
 ELABURO

C. MARIA LORENA LIZARO JACOBO
 SINDICA

C. C. GENIDA MIRAMORA
 PRESIDENTE MUNICIPAL

Bajo protesta de decir verdad, declaramos que este reporte y sus notas son razonablemente correctos, y son responsabilidad del emisor.

MUNICIPIO DE TANCITARO MICHOACÁN
 FORMATO DE INFORMACIÓN DE APLICACIÓN DE RECURSOS DEL FORTAMUN
 DEL 01 DE ENERO AL 30 DE JUNIO DE 2024




Destino de las Aportaciones (rubro específico en que se aplica)	MONTO PAGADO
REMUNERACIONES AL PERSONAL DE CARACTER PERMANENTE	\$ 6,876,507.92
REMUNERACIONES AL PERSONAL DE CARACTER EVENTUAL	\$ -
REMUNERACIONES ADICIONALES Y ESPECIALES	\$ 144,131.58
OTRAS PRESTACIONES SOCIALES Y ECONOMICAS	\$ 49,006.60
PAGO DE ESTIMULOS A SERVIDORES PUBLICOS	\$ 393,333.18
MATERIALES DE ADMINISTRACION, EMISION DE DOCUMENTOS Y ARTICULOS OFICIALES	\$ 49,270.30
ALIMENTOS Y UTENSILIOS	\$ 652,026.03
MATERIALES Y ARTICULOS DE CONSTRUCCION Y DE REPARACION	\$ 6,506.01
PRODUCTOS QUIMICOS, FARMACEUTICOS Y DE LABORATORIO	\$ 200,281.55
COMBUSTIBLES, LUBRICANTES Y ADITIVOS	\$ 2,321,805.73
VESTUARIO, BLANCOS, PRENDAS DE PROTECCION Y ARTICULOS DEPORTIVOS	\$ 226,751.43
MATERIALES Y SUMINISTROS PARA SEGURIDAD	\$ 28,583.40
HERRAMIENTAS, REFACCIONES Y ACCESORIOS MENORES	\$ 472,944.81
SERVICIOS BASICOS	\$ 1,033,775.56
SERVICIOS DE ARRENDAMIENTO	\$ -
SERVICIOS PROFESIONALES, CIENTIFICOS, TECNICOS Y OTROS SERVICIOS	\$ 161,298.62
SERVICIOS FINANCIEROS, BANCARIOS Y COMERCIALES	\$ 34,800.00
SERVICIOS DE INSTALACION, REPARACION, MANTENIMIENTO Y CONSERVACION	\$ 103,254.29
SERVICIOS DE COMUNICACION SOCIAL Y PUBLICIDAD	\$ -
SERVICIOS DE TRASLADO Y VIATICOS	\$ 6,301.13
SERVICIOS OFICIALES	\$ 47,560.00
OTROS SERVICIOS GENERALES	\$ 175,071.43
AYUDAS SOCIALES	\$ -
MOBILIARIO Y EQUIPO DE ADMINISTRACION	\$ 92,394.29
MOBILIARIO Y EQUIPO EDUCACIONAL Y RECREATIVO	\$ -
EQUIPO E INSTRUMENTAL MEDICO Y DE LABORATORIO	\$ -
VEHICULOS Y EQUIPO DE TRANSPORTE	\$ 719,352.59
EQUIPO DE DEFENSA Y SEGURIDAD	\$ -
MAQUINARIA, OTROS EQUIPOS Y HERRAMIENTAS	\$ 16,185.65
ACTIVOS INTANGIBLES	\$ -
OBRA PUBLICA EN BIENES DE DOMINIO PUBLICO	\$ -
OBRA PUBLICA EN BIENES PROPIOS	\$ -
TOTAL	13,811,142.10

LIC. GERARDO MORA MORA
 PRESIDENTE MUNICIPAL

LIC. MARIA LORENA LAZARO JACOBO
 SINDICA MUNICIPAL

L.C.P.F. JESUS MISAEL SIERRA GALVAN
 TESORERO MUNICIPAL

L.C. LAURA ADELINA HUERTA OROZCO
 CONTRALORA MUNICIPAL



MICHOACAN/TANCITARO
FORMATO DE INFORMACIÓN DE OBLIGACIONES PAGADAS O GARANTIZADAS CON FONDOS FEDERALES
DEL 01 DE ENERO AL 30 DE JUNIO DE 2024

TIPO DE OBLIGACIÓN	PLAZO	TASA	FIN, DESTINO Y OBJETO	ACREEDOR, PROVEEDOR O CONTRATISTA	IMPORTE TOTAL	FONDO	IMPORTE GARANTIZADO	Importe y Porcentaje del total que se paga y garantiza con el recurso de dichos fondos	
								IMPORTE PAGADO	% RESPECTO AL TOTAL
Sin Obligación	n/d	n/d	n/d	n/d	0.00	n/d	-	-	0

MICHOACAN/TANCITARO

REDUCCIÓN DE SALDO DE DEUDA PÚBLICA
DEL 01 DE ENERO AL 30 DE JUNIO DE 2024

Importe

Deuda Pública Bruta Total al 30 de JUNIO del 2024	-
(-) Amortización 1	-
Deuda Pública Bruta Total descontando la amortización 1	-
(-) Amortización 2	-
Deuda Pública Bruta Total descontando la amortización 2	-
(-) Amortización 3	-
Deuda Pública Bruta Total descontando la amortización 3	-
(-) Amortización 4	-
Deuda Pública Bruta Total descontando la amortización 4	-
(-) Amortización 5	-
Deuda Pública Bruta Total descontando la amortización 5	-
(-) Amortización 6	-
Deuda Pública Bruta Total descontando la amortización 6	-

	AL 30 DE JUNIO DE 2024	TRIMESTRE QUE SE INFORMA
Producto Interno Bruto estatal	-	-
Saldo de la Deuda pública	-	-
Porcentaje	-	-

MUNICIPIO DE TANCITARO MICHOACAN		
Relación de cuentas bancarias productivas específicas		
Periodo (Trimestre ENERO – JUNIO de 2024)		
Fondo, Programa o Convenio	Datos de la Cuenta Bancaria	
	Institución Bancaria	Número de Cuenta
FONDO GENERAL DE PARTICIPACIONES	SANTANDER	18000245782
FONDO DE APOYO A LA INFRAESTRUCTURA SOCIAL MUNICIPAL (FAISM)	SANTANDER	18000245890
FONDO DE APORTACIONES FEDERALES PARA EL FORTALECIMIENTO DE LOS MUNICIPIOS Y DE LAS DEMARCACIONES TERRITORIALES DEL DISTRITO FEDERAL (FORTAMUN)	SANTANDER	18000245902


 LIC. GERARDO MADRA MORA
PRESIDENTE MUNICIPAL


 C. MARIA LORENA LAZARO JACOBO
SINDICA


 L.C.P.F. JESUS MISMEI SIERRA GALVAN
TESORERO MUNICIPAL
 ELABORO



 L.C. LAURA ADELINA HUERTA OROZCO
ENCARGADA DE DESPACHO DE LA CONTRALORIA